



INTERNATIONAL PRACTICAL SHOOTING CONFEDERATION

SOUTĚŽNÍ PRAVIDLA KOMBINOVANÁ

H + P + M + S + R

HANDGUN + PISTOL CALIBER CARBINE + MINI RIFLE + SHOTGUN + RIFLE

VYDÁNÍ LEDEN 2019

International Practical Shooting Confederation
PO Box 15661
1001 NA Amsterdam
The Netherlands

Tel: +34 971 796 232 WhatsApp: +34 699 264 399
Email: rules@ipsc.org Web: www.ipsc.org

Copyright © 2021 International Practical Shooting Confederation

TOTO JE ČESKÝ PŘEKLAD PRAVIDEL, KTERÝ NEMUSÍ PŘESNĚ ODPOVÍDAT ORIGINÁLU

Zkratky "IPSC", "DVC", "IROA", znak IPSC, název "International Range Officers Association" (Mezinárodní asociace rozhodčích), znak "IROA", IPSC terče a motto "Diligentia, Vis, Celeritas" jsou registrované obchodní značky International Practical Shooting Confederation (Mezinárodní konfederace praktické střelby)

Nepřidruženým jednotlivcům, organizacím či jiným subjektům je zakázáno používat kteroukoliv z těchto položek bez předchozího písemného souhlasu prezidenta IPSC (nebo příslušného regionálního ředitele).

Tyto kombinovaná pravidla byla kompletována ze šesti samostatných pravidel, tj. existujících, v roce 2019 vydaných pravidel pro krátkou zbraň, PCC, malorážku, brokovnici, pušku a kombinovaných pravidel vydaných v roce 2019. V případě jakéhokoliv i když nepravděpodobného rozporu mezi kombinovanými pravidly a samostatnými pravidly (pro jednotlivé zbraně), platí (mají přednost) samostatná pravidla.

(Značení: [H] v textu znamená krátká zbraň / [P] v textu znamená PCC – karabina na pistolový náboj / [M] v textu znamená malorážka (Mini Rifle) / [S] v textu znamená brokovnice / [R] v textu znamená puška / společný text – neoznačený - platí pro všechny uvedené zbraně)

OBSAH

OBSAH	3
1. KAPITOLA: Návrh střeleckých situací	7
1.1 Všeobecné zásady.....	7
1.2 Typy situací.....	7
1.3 Schvalování ze strany IPSC.....	9
2. KAPITOLA: Střelnice a stavba střelecké situace	10
2.1 Všeobecná nařízení.....	10
2.2 Podmínky pro stavbu střelecké situace	11
2.3 Úprava stavby střelecké situace	12
2.4 Bezpečnostní zóny	12
2.5 Prostor pro zkušební střelbu/ nastřelování.....	13
2.6 Zóny pro obchodníky	13
2.7 Prostory pro hygienu	13
3. KAPITOLA: Informace o střelecké situaci	14
3.1 Všeobecná nařízení.....	14
3.2 Písemný popis střelecké situace:	14
3.3 Místní, regionální a národní pravidla	14
4. KAPITOLA: Vybavení střelnice	15
4.1 Terče – Všeobecné zásady	15
4.2 Schválené terče pro závody IPSC - papírové	16
4.3 Schválené terče IPSC– kovové.....	16
4.4 Rozbitné a syntetické terče.....	17
4.5 Oprava zařízení střelnice nebo povrchu střelnice	17
4.6 Závada vybavení střelnice a další otázky.....	17
5. KAPITOLA: Vybavení závodníka	19
5.1 Zbraně.....	19
5.2 Pouzdra na zbraň, přenášení a uložení zbraně a vybavení závodníka	20
5.3 Vhodný oděv.....	21
5.4 Ochrana zraku a sluchu	21
5.5 Střelivo a související vybavení.....	22
5.6 Chronograf a výkonové faktory	22
5.7 Závady – vybavení závodníka	24
5.8 Oficiální střelivo závodu: neplatí pro [M] - malorážku	25
6. KAPITOLA: Struktura závodu	27
6.1 Všeobecné zásady.....	27
6.2 Soutěžní divize	27
6.3 Soutěžní kategorie	28

6.4	Regionální družstva	28
6.5	Status závodníka a reference	29
6.6	Časový rozpis a zařazení závodníků do skupin (squadding)	29
6.7	Mezinárodní klasifikační systém („ICS“)	30
7.	KAPITOLA: Vedení závodu	31
7.1	Představitelé závodu	31
7.2	Kázeň představitelů závodu.....	31
7.3	Jmenování členů závodu.....	31
8.	KAPITOLA: Střelecká situace	32
8.1	Stav připravenosti zbraně.....	32
8.2	Stav připravenosti závodníka.....	33
8.3	Povely na střelnici	33
8.4	Nabíjení, přebíjení nebo vybíjení v průběhu střelecké situace	35
8.5	Pohyb.....	35
8.6	Dopomoc nebo vyrušení	35
8.7	Zkoušení záměrného obrazu, sušení a prohlídka situace.....	35
9.	KAPITOLA: Hodnocení.....	37
9.1	Všeobecná nařízení.....	37
9.2	Způsoby hodnocení.....	38
9.3	Nerozhodný výsledek.....	39
9.4	Hodnocení zásahů a penalizace.....	39
9.5	Podstata hodnocení.....	39
9.6	Ověření výsledků a protest	40
9.7	Záznam o hodnocení (scoresheet)	41
9.8	Odpovědnost za hodnocení	42
9.9	Hodnocení mizejících terčů.....	42
9.10	Oficiální čas.....	42
9.11	Programy pro hodnocení	42
10.	KAPITOLA: Penalizace a diskvalifikace	43
10.1	Procedurální penalizace – všeobecná nařízení	43
10.2	Procedurální penalizace – konkrétní příklady.....	43
10.3	Diskvalifikace - všeobecná nařízení.....	44
10.4	Diskvalifikace – náhodný výstřel.....	44
10.5	Diskvalifikace – nebezpečná manipulace se zbraní	45
10.6	Diskvalifikace – nesportovní chování	46
10.7	Diskvalifikace – zakázané látky.....	46
11.	KAPITOLA: Arbitráž a výklad pravidel.....	47
11.1	Všeobecné zásady.....	47
11.2	Složení komise.....	47

11.3	Časové lhůty a pořadí	47
11.4	Poplatky.....	48
11.5	Jednací řád.....	48
11.6	Rozhodnutí a následná opatření.....	48
11.7	Protest třetí strany.....	48
11.8	Výklad pravidel	48
12.	KAPITOLA: Různé	49
12.1	Přílohy.....	49
12.2	Jazyk.....	49
12.3	Odpovědnost.....	49
12.4	Mluvnický rod	49
12.5	Slovníček pojmů	49
12.6	Měření.....	51
PŘÍLOHA A1:	Úrovně závodů IPSC.....	53
PŘÍLOHA A2:	Uznávání divizí a kategorií ze strany IPSC	54
PŘÍLOHA A3:	Eliminační tabulka pro Shoot-Off.....	55
PŘÍLOHA A4:	Schválené počty situací.....	56
PŘÍLOHA B1:	Prezentace terčů	57
PŘÍLOHA B2:	Terč IPSC	58
PŘÍLOHA B3:	IPSC mini terč.....	59
PŘÍLOHA B4:	IPSC univerzální terč [P+M+S+R]	60
PŘÍLOHA B5:	IPSC A4/A terč - [S] brokovnice	61
PŘÍLOHA B6:	IPSC A3/B terč - [S] brokovnice	62
PŘÍLOHA B7:	IPSC Mikro terč - [M] Malorážka	63
PŘÍLOHA C1:	Kalibrace IPSC popperů [H+P+M+R]	64
PŘÍLOHA C1:	Kalibrace a testování terčů [S]	65
PŘÍLOHA C2:	IPSC poppery.....	67
PŘÍLOHA C3:	Kovové desky IPSC	68
PŘÍLOHA C3A:	Volné IPSC kovové desky [P+S+R]	69
PŘÍLOHA C4:	Formulář pro záznam denních hodnot chronografu [H+P+S+R]	70
PŘÍLOHA D1:	Krátká zbraň divize OPEN	71
PŘÍLOHA D2:	Krátká zbraň divize STANDARD.....	71
PŘÍLOHA D3:	Krátká zbraň divize CLASIC.....	72
PŘÍLOHA D4:	Krátká zbraň divize PRODUCTION	73

PŘÍLOHA D4a: Krátká zbraň divize PRODUCTION OPTICS	74
PŘÍLOHA D4b: Krátká zbraň divize PRODUCTION OPTICS LIGHT	75
PŘÍLOHA D5: Krátká zbraň divize REVOLVER.....	76
PŘÍLOHA D6: divize PUŠKOVÉ	77
PŘÍLOHA D7: divize BROKOVNICE	78
PŘÍLOHA D8: divize PCC - Pistol Caliber Carbine.....	79
PŘÍLOHA D9: divize Malorážka – MINI RIFLE.....	79
PŘÍLOHA E1a: Měření délky zásobníku [H].....	81
PŘÍLOHA E1b: Druhy střeliva / nábojů Brokovnice [S].....	82
PŘÍLOHA E2: Znázornění umístění vybavení [H].....	84
PŘÍLOHA E3a: Znázornění umístění vybavení [H]	85
PŘÍLOHA E3b: Všechny divize – patka hřbetu krátké zbraně [H]	85
PŘÍLOHA E4a: Postup zkoušky odporu spouště [H]	85
PŘÍLOHA E4b: Postup měření délky hlavně [H]	86
PŘÍLOHA E5: Kontrolní list vybavení [H].....	87
PŘÍLOHA E6: Znázornění umístění vybavení [P+M+S+R]	88
PŘÍLOHA F1: Vizualní signály pro hodnocení.....	89
REJSTŘÍK:	90

1. KAPITOLA: Návrh střeleckých situací

Následující všeobecné zásady návrhu střeleckých situací obsahují kritéria, odpovědnosti a omezení, jimiž jsou povinni řídit se tvůrci střeleckých situací sportovní střelby podle pravidel IPSC.

1.1 Všeobecné zásady

- 1.1.1 Bezpečnost** - Závody IPSC musí být navrhovány, stavěny a vedeny s náležitým důrazem na bezpečnost.
- 1.1.2 Kvalita** – hodnotnost závodu IPSC je dána náročností, vyplývající z návrhu střelecké situace. Střelecké situace musí být navrženy tak, aby vyzkoušely především střelecké dovednosti závodníků, nikoli jejich fyzické možnosti.
- 1.1.3 Vyváženost** – přesnost, výkon a rychlost jsou rovnocennými prvky střelby podle IPSC a jsou vyjádřeny latinskými slovy „Diligentia, Vis, Celeritas“ („DVC“). Správně vyvážená střelecká situace je do značné míry závislá na charakteru její náročnosti, avšak střelecké situace musí být navrhovány a závody IPSC vedeny tak, aby se tyto prvky uplatnily rovnocenně.
[M] IPSC závody v malorážce jsou osvobozeny od požadavku na minimální power factor (viz. pravidlo 5.6.1)
- 1.1.4 Rozmanitost** – náročnost střelby podle IPSC je rozmanitá. I když není nutné stavět pro každý závod nové situace, žádná střelecká situace se nesmí opakovat tak, aby se stala měřítkem dovednosti střelců IPSC.
- 1.1.5 Volný styl** – závody IPSC jsou závody ve volném stylu. Závodníkovi, který se účastní pistolových nebo brokových závodů, musí být umožněno řešit střeleckou situaci volným stylem a střílet na terče na základě toho, „jak se objevují“. Po startovním signálu nesmí střelecká situace, s výjimkami níže uvedenými, vyžadovat povinné přebití ani nařizovat střeleckou pozici, místo či postavení. Návrhem střelecké situace však mohou být, např. zástěnami či jiným fyzickým omezením, vytvořeny takové podmínky, které přinutí závodníka požadovanou střeleckou pozici, místo či postoj zaujmout.
- 1.1.5.1 U závodů Level I a Level II se nevyžaduje striktní vyhovění požadavkům volného stylu či omezení počtu ran (viz. čl. 1.2).
- 1.1.5.2 Krátké a klasifikační střelecké situace mohou obsahovat povinné přebití a mohou určovat střeleckou pozici, místo a/nebo postoj. Pokud je vyžadováno povinné přebití, musí být provedeno poté, co závodník vystřelí na svůj první terč a dříve, než vystřelí na poslední terč. Porušení bude trestáno jednou procedurální penalizací.
- 1.1.5.3 [H] Základní a klasifikační střelecké situace mohou stanovit střelbu pouze silnou nebo pouze slabou rukou bez fyzického omezení nestřílející ruky (např. připoutáním ruky atd.). Střelba pouze stanovenou rukou musí být dodržena od stanoveného momentu po celou zbylou část střelecké situace.
[P+M+R] Základní a klasifikační střelecké situace nesmí stanovovat použití slabého ramene pro střelbu.
[S] Krátké střelecké situace a klasifikační situace mohou stanovit, že při střelbě musí být brokovnice založena pouze do ramene slabé ruky.
- 1.1.5.4 [H] Vyžaduje-li písemný popis střelecké situace střelbu pouze silnou či slabou rukou, vztahuje se na průběh střelby pravidlo 10.2.8. Pokud je po střelci v průběhu jeho střelby vyžadováno pouze přenesení, držení či uchopení nějakého předmětu, vztahuje se na tuto situaci pravidlo 10.2.2.
[P+M+S+R] Pokud písemný popis situace nařizuje závodníkovi během řešení střelecké situace nést, držet nebo se dotýkat nějakého předmětu, bude uplatněno pravidlo 10.2.2.
- 1.1.5.5 Tvůrci střeleckých situací mohou závodníkům povolit, aby startovali kdekoli v ohraničeném a řádně vyznačeném prostoru.
- 1.1.6 Obtížnost** – závody IPSC představují různé stupně obtížnosti. Proti žádným střeleckým nárokům nesmí být vznesen protest pro nesplnitelnost. To neplatí pro úkoly, které se střelbou přímo nesouvisí a které by měly přiměřeným způsobem brát v úvahu různou výšku a fyzickou konstituci závodníků.
- 1.1.7 Náročnost** – závody IPSC rozpoznávají/rozlišují při dynamické sportovní střelbě náročnost, vyjádřenou výkonem střelných zbraní, a proto musí být vždy stanoven minimální výkonový faktor, který musí, vzhledem k této náročnosti, splňovat všichni závodníci.

1.2 Typy situací

Závody IPSC mohou obsahovat následující typy střeleckých situací:

1.2.1 Základní střelecké situace:

1.2.1.1 Krátké střelecké situace:

[H] nesmí k úspěšnému dokončení vyžadovat více než 12 ran. Návrh a stavba střelecké situace nesmí po závodníkovi vyžadovat více než 9 hodnocených zásahů z jednoho místa či pohledu.

[P] nesmí k úspěšnému dokončení vyžadovat více než 12 ran. Návrh a stavba střelecké situace nesmí po závodníkovi vyžadovat více než 9 hodnocených zásahů z jednoho místa či pohledu.

[M] nesmí k úspěšnému dokončení vyžadovat více než 10 ran.

[S] nesmí k úspěšnému dokončení vyžadovat více než 8 ran a je omezena na maximálně 12 hodnocených zásahů

[R] nesmí k úspěšnému dokončení vyžadovat více než 5 ran pro divizi manuál a 10 ran pro divizi semi auto. Pokud jsou vyžadovány 2 zásahy v papírovém terči, počet ran je zvýšen na 10.

1.2.1.2 Střední střelecké situace

[H] nesmí k úspěšnému dokončení vyžadovat více než 24 ran. Návrh a stavba střelecké situace nesmí vyžadovat více než 9 hodnocených zásahů z jednoho místa nebo jednoho pohledu a zároveň nesmí závodníkovi umožňovat střelbu na všechny terče v situaci z jednoho místa či pohledu.

[P] nesmí k úspěšnému dokončení vyžadovat více než 24 ran. Návrh a stavba střelecké situace nesmí vyžadovat více než 10 hodnocených zásahů z jednoho místa nebo jednoho pohledu a zároveň nesmí závodníkovi umožňovat střelbu na všechny terče v situaci z jednoho místa či pohledu.

[M] nesmí k úspěšnému dokončení vyžadovat více než 20 ran. Návrh a stavba střelecké situace nesmí vyžadovat více než 10 hodnocených zásahů z jednoho místa nebo jednoho pohledu a zároveň nesmí závodníkovi umožňovat střelbu na všechny terče v situaci z jednoho místa či pohledu.

[S] nesmí k úspěšnému dokončení vyžadovat více než 16 ran a je omezena na maximálně 24 hodnocených zásahů. Návrh a stavba střelecké situace nesmí umožňovat více než 8 ran vystřelených z jednoho místa nebo pohledu.

[R] nesmí k úspěšnému dokončení vyžadovat více než 10 ran. Návrh a stavba střelecké situace nesmí normálně vyžadovat střelbu na více než 5 hodnocených terčů z jednoho místa, nebo jednoho pohledu a zároveň nesmí závodníkovi umožňovat střelbu na všechny terče v situaci z jednoho místa či pohledu. Na vzdálenost min. 100 metrů je možno požadovat střelbu na 8 terčů z jednoho místa, nebo pohledu. Pokud jsou vyžadovány 2 zásahy v papírovém terči, je maximální počet ran pro dokončení střelecké situace zvýšen na 20 a maximální počet hodnocených zásahů z jednoho místa, nebo pohledu je zvýšen na 10 (16 pro terče umístěné ve větší vzdálenosti než 100 metrů).

1.2.1.3 Dlouhé střelecká situace:

[H] nesmí k úspěšnému dokončení vyžadovat více než 32 ran. Návrh a stavba střelecké situace nesmí vyžadovat více než 9 hodnocených zásahů z jednoho místa nebo pohledu a zároveň nesmí závodníkovi umožňovat střelbu na všechny terče v situaci z jednoho místa či pohledu.

[P] nesmí k úspěšnému dokončení vyžadovat více než 40 ran. Návrh a stavba střelecké situace nesmí vyžadovat více než 10 hodnocených zásahů z jednoho místa nebo jednoho pohledu a zároveň nesmí závodníkovi umožňovat střelbu na všechny terče v situaci z jednoho místa či pohledu.

[M] nesmí k úspěšnému dokončení vyžadovat více než 40 ran. Návrh a stavba střelecké situace nesmí normálně vyžadovat střelbu na více než 5 hodnocených terčů z jednoho místa nebo jednoho pohledu a zároveň nesmí závodníkovi umožňovat střelbu na všechny terče v situaci z jednoho místa či pohledu.

[S] nesmí k úspěšnému dokončení vyžadovat více než 28 ran a je omezena na maximálně 32 hodnocených zásahů. Návrh a stavba střelecké situace nesmí vyžadovat více než 8 ran vystřelených z jednoho místa nebo pohledu. COF o 24 a více ranách nesmí nařizovat start s nenabitou zbraní.

[R] nesmí k úspěšnému dokončení vyžadovat více než 40 ran. Návrh a stavba střelecké situace nesmí normálně vyžadovat více než 10 hodnocených zásahů z jednoho místa nebo jednoho pohledu a zároveň nesmí závodníkovi umožňovat střelbu na všechny terče v situaci z jednoho místa či pohledu. Na vzdálenost min. 100 metrů je možno požadovat střelbu na 8 terčů z jednoho místa, nebo pohledu. Pokud jsou vyžadovány 2 zásahy v papírovém terči, je maximální počet ran pro dokončení střelecké situace zvýšen na 40 a maximální počet hodnocených zásahů z jednoho místa, nebo pohledu je zvýšen na 10 (16 pro terče umístěné ve větší vzdálenosti než 100 metrů).

1.2.1.4 Schválená vyváženost závodu IPSC je dána poměrem 3 krátké střelecké situace ku 2 středním střeleckým situacím ku 1 dlouhé střelecké situaci. (Viz. schválené počty situací příloha A4)

1.2.1.5 [H+S] Prázdná komora a/nebo prázdná šachta/válec u stavu připravenosti zbraně (viz Kapitola 8), by neměla být vyžadována u více než 25 % střeleckých situací v závodě.

[P+M+R] Stav připravenosti zbraně 2 a/nebo 3 (viz. Kapitola 8) by neměla být předepsána pro více než 25 % střeleckých situací v závodě.

1.2.1.6 [M] Doporučená vyváženost pro IPSC malorážové závody z hlediska vzdálenosti je: 30 % ze všech terčů do vzdálenosti 25 metrů, 50 % mezi 25 a 40 metry a 20 % mezi 40 a 120 metry

[R] Doporučená vyváženost pro IPSC puškové závody z hlediska vzdálenosti je: 30 % ze všech terčů do vzdálenosti 60 metrů, 50 % mezi 60 a 150 metry a 20 % mezi 150 a 300 metry.

1.2.1.7 [M] Pokud fyzické rozměry střelnice vylučují umístění terčů na vzdálenostech větších než 50 metrů, doporučuje se, aby byly použity IPSC mikro terče (viz. příloha B5).

1.2.2 Zvláštní střílecké situace

- 1.2.2.1 „Klasifikační střílecká situace“ – střílecká situace, schválená regionálním ředitelem a/nebo organizací IPSC, která je k dispozici střelcům, usilujícím o regionální či mezinárodní klasifikaci. Klasifikační střílecká situace musí být postavena v souladu s těmito pravidly a provedena přesně, dle doprovodných poznámek a nákresů. Pro uznání výsledků musí být tyto odeslány schvalujícímu subjektu v požadovaném formátu (včetně případného poplatku).
- 1.2.2.2 „Shoot–off“ - probíhá odděleně od závodu. Dva kvalifikovaní závodníci současně střílí, ve vyřazovacím procesu v jednom nebo více kolech (viz. příloha A3), na dvě sousedící, totožné sestavy terčů. Doporučuje se, aby byly použity kovové terče a aby poslední terč každého závodníka byl nastaven tak, aby po sestřelení překrýval sestřelený poslední terč druhého závodníka, přičemž vítězem je soutěžící, jehož terč je dole, pod terčem protivníka.
- [H] Každá sestava terčů nesmí přesáhnout maximální počet 12 ran a závodník musí povinně přebít mezitím, co vystřelí na svůj první terč a dříve, než vystřelí na poslední terč. Porušení tohoto předpisu bude automaticky znamenat prohru v zápase.
- [P+M] Každá sestava terčů nesmí přesáhnout maximální počet 12 ran a závodník musí povinně přebít mezitím, co vystřelí na svůj první terč a dříve, než vystřelí na poslední terč. Porušení tohoto předpisu bude automaticky znamenat prohru v zápase.
- [S] Každá sestava terčů nesmí přesáhnout maximální počet 8 a po každém závodníkovi může být požadováno povinné přebítí po střelbě na jeho první terč a předtím, než vystřelí na svůj poslední terč. Porušení tohoto předpisu znamená automatickou prohru v zápase.
- [R] Každá sestava terčů nesmí přesáhnout maximální počet 6 ran pro divizi manuál a 12 ran pro divizi semi auto a po každém závodníkovi může být požadováno povinné přebítí po střelbě na jeho první terč a předtím, než vystřelí na svůj poslední terč. Porušení tohoto předpisu znamená automatickou prohru v zápase.

1.3 Schvalování ze strany IPSC

- 1.3.1 Pořadatelé závodů, kteří usilují o schválení závodu ze strany IPSC, musí vyhovět všeobecným zásadám návrhu a stavby stříleckých situací a veškerým ostatním aktuálním pravidlům IPSC a nařízením, platným pro tuto disciplínu. Střílecké situace, které nevyhoví těmto požadavkům, nebudou schváleny a nebudou publikovány nebo oznámeny jako schválený závod IPSC.
- 1.3.2 Sestavy terčů a prezentace nebo rekvizity, zahrnuté do návrhu stříleckých situací, nebudou schváleny, pokud budou považovány ze strany IPSC za nelogické či nepraktické. (viz poslední verze samostatné „Knihy terčových sestav“)
- 1.3.3 Schválení závodu ze strany IPSC může být zrušeno prezidentem IPSC, osobou jím určenou nebo oficiálním představitelem IPSC (v tomto pořadí), pokud podle jeho nebo jejich názoru závod nebo jeho část:
- 1.3.3.1 porušuje smysl nebo duch zásad návrhu a stavby stříleckých situací; nebo
 - 1.3.3.2 se postavené střílecké situace značně odlišují od schválených návrhů; nebo
 - 1.3.3.3 porušuje jakékoli platné pravidlo IPSC; nebo
 - 1.3.3.4 by mohl střílecký sport IPSC zdiskreditovat.
 - 1.3.3.5 Pokud nebyly dodrženy ustanovení pravidla 6.5.1.1
- 1.3.4 Úrovně závodů IPSC a požadavky na ně jsou uvedeny v příloze A1.

2. KAPITOLA: Střelnice a stavba střelecké situace

Následující všeobecná nařízení pro stavbu střeleckých situací obsahují kritéria, odpovědnosti a omezení, platná pro střelecké situace, realizované v rámci závodů IPSC. Tato pravidla se vztahují na tvůrce střeleckých situací, pořadající organizace a organizátory.

2.1 Všeobecná nařízení

2.1.1 Vlastní fyzická stavba – Za bezpečnost návrhu, vlastní fyzickou stavbu a splnění stanovených podmínek všech střeleckých situací odpovídá pořadající organizace na základě schválení Range Mastera. Je třeba přiměřeným způsobem zajistit, aby v průběhu závodu nedošlo k poškození zdraví závodníků, organizátorů a diváků. Návrh střelecké situace by měl bránit neúmyslnému nebezpečnému jednání. Z hlediska fungování střelecké situace je nutno zohlednit zajištění vhodného přístupu organizátorů, provádějících dohled nad závodníky.

2.1.2 Bezpečné úhly střelby - Střelecké situace musí být vždy postaveny s přihlédnutím k bezpečným úhlům střelby. Je nutno vzít v úvahu bezpečnou konstrukci terčů a rámu, včetně úhlu možného odrazu strel. V průběhu stavby musí být přihlédnuto k fyzickým rozměrům a vhodnosti dopadových ploch a bočních valů. Není-li stanoveno jinak, maximální úhel zbraně je 90 stupňů ve všech směrech, měřeno od kolmice mezi závodníkem a dopadovou plochou. Porušení se trestá podle pravidla 10.5.2.

2.1.2.1 Na konkrétní střelecké situaci nebo střelnici mohou být, na základě pokynů a se souhlasem regionálního ředitele, povoleny jiné úhly (menší i větší). Porušení se trestá podle pravidla 10.5.2. Úplné informace o příslušných úhlech a dalších omezeních (např. penalizace za porušení zmenšeného horního úhlu lze aplikovat pouze v případě, že se prst nachází na spoušti“) měl by být zveřejněny před závodem a musí být uvedeny v písemném popisu střelecké situace (viz. také čl. 2.3).

2.1.3 H Minimální vzdálenosti:

[H+P] Kdykoliv jsou ve střelecké situaci použity kovové terče nebo kovový neprůstřelný kryt, musí být umístěny tak, aby se závodník i rozhodčí v okamžiku střelby na tyto terče nacházeli v minimální vzdálenosti 7 metrů. Je-li to možné, měla by být tato vzdálenost zajištěna fyzickými zábranami. Pokud je k zamezení přístupu ke kovovým terčům použito přešlapových čar, musí být čáry umístěny minimálně 8 metrů od terčů tak, aby závodník, který je neúmyslně překročí, stále zůstal v minimální vzdálenosti 7 metrů (viz. pravidlo 10.4.7). Je rovněž třeba dbát opatrnosti, nachází-li se ve směru střelby kovové součásti stavby střelecké situace.

[M] Kdykoliv jsou-li ve střelecké situaci použity kovové terče nebo kovový neprůstřelný kryt, musí být umístěny tak, aby se závodník i rozhodčí v okamžiku střelby na tyto terče nacházeli v minimální vzdálenosti 5 metrů. Je-li to možné, měla by být tato vzdálenost zajištěna fyzickými zábranami. Pokud je k zamezení přístupu ke kovovým terčům použito přešlapových čar, musí být čáry umístěny minimálně 6 metrů od terčů tak, aby závodník, který je neúmyslně překročí, stále zůstal v minimální vzdálenosti 5 metrů (viz. pravidlo 10.4.7). Je rovněž třeba dbát opatrnosti, nachází-li se ve směru střelby kovové součásti stavby střelecké situace.

[S] Kdykoliv jsou ve střelecké situaci použity kovové terče nebo kovový neprůstřelný kryt, musí být od nich stanovena bezpečná vzdálenost. Je-li to možné, mělo by to být zajištěno fyzickými zábranami. Pokud je za tímto účelem použito přešlapových čar, musí být tyto čáry umístěny minimálně tak, aby závodník, který je omylem překročí, stále zůstal v této minimální vzdálenosti (viz. pravidlo 10.4.7). Je rovněž třeba dbát opatrnosti, nachází-li se ve směru střelby kovové součásti stavby střelecké situace.

2.1.3.1 [S] Minimální vzdálenost pro střelbu hromadnou strelou (birdshot a buckshot) je 5 metrů. Přešlapové čáry musí být umístěny alespoň 6 metrů od terče nebo kovového neprůstřelného krytu.

2.1.3.2 [S] Minimální vzdálenost pro střelbu jednotnou strelou (slug) je 40 metrů. Přešlapové čáry musí být umístěny alespoň 41 metrů od terče nebo kovového neprůstřelného krytu.

[R] Kdykoliv jsou-li ve střelecké situaci použity kovové terče nebo kovový neprůstřelný kryt, musí být umístěny tak, aby se závodník i rozhodčí v okamžiku střelby na tyto terče nacházeli v minimální vzdálenosti 50 metrů. Je-li to možné, měla by být tato vzdálenost zajištěna fyzickými zábranami. Pokud je k zamezení přístupu ke kovovým terčům použito přešlapových čar, musí být čáry umístěny minimálně 51 metrů od terčů tak, aby závodník, který je neúmyslně překročí, stále zůstal v minimální vzdálenosti 50 metrů (viz. pravidlo 10.4.7). Je rovněž třeba dbát opatrnosti, nachází-li se ve směru střelby kovové součásti stavby střelecké situace.

2.1.4 Rozmístění terčů – Jestliže je situace postavena tak, že terče nestojí přímo ve směru protější dopadové plochy, jsou pořadatelé povinni ochránit nebo omezit oblasti, kam mají závodníci, organizátoři a diváci přístup. Každému závodníkovi musí být povoleno řešit střeleckou situaci vlastním způsobem a nesmí mu být kladen překážky, nutící jej jednat způsobem, který by mohl vést k nebezpečnému jednání. Terče musí být rozmístěny tak, aby závodník, střílející na tyto terče, neporušil bezpečné úhly střelby.

- 2.1.5 Povrch střelnice** – V zájmu zajištění přiměřené bezpečnosti závodníků a pořadatelů musí být povrch střelnice před závodem, pokud možno připraven a při závodě průběžně udržován. Je třeba přihlídnout k možnosti nepřízně počasí a k působení závodníků. Organizátoři závodu mohou na zhoršený povrch střelnice kdykoli přidávat štěrk, písek nebo jiné materiály. Proti těmto zásahům na střelnici nemohou závodníci vznést protest.
- 2.1.6 Překážky** – Přírodní nebo umělé překážky ve střelecké situaci by měly přiměřeným způsobem respektovat rozdíly ve výšce a fyzické konstituci závodníků a jejich stavbou by měla být zajištěna přiměřená bezpečnost všech závodníků, rozhodčích a diváků.
- 2.1.7 Společné palebné čáry** – Pokud při nějaké střelecké situaci střílí najednou více než jeden závodník ze společné palebné čáry, je nutné mezi jednotlivými závodníky dodržet vzdálenost minimálně 3 metry (např. Shoot-Off).
- 2.1.8 Umístění terčů** – Při vlastním rozmístování terčů je třeba dbát na to, aby nedocházelo k průstřelům.
- 2.1.8.1 Umístění terče by mělo být jasně označeno, pro účely výměny terče, a terčové stojany by měly být pevně fixovány anebo musí být jejich poloha jasně označena na povrchu střelnice, a to za účelem zajištění neměnné pozice v průběhu celého závodu. Vyznačením typu terče na terčový rám či stojan před začátkem závodu se zabrání záměně hodnoceného terče za No-Shoot po zahájení závodu.
- 2.1.8.2 Při použití papírových a kovových terčů ve vzájemné blízkosti je třeba dbát na minimalizaci rizika působení roztříštěné střely.
- 2.1.8.3 Jestliže jsou ve střelecké situaci použity IPSC Poppery, je třeba dbát na takovou přípravu jejich místa či podkladu, kterou se zajistí neměnná funkce po dobu celého závodu.
- 2.1.8.4 [H+S] Statické papírové terče (tzn. terče, které se neaktivují) nesmí být umístěny pod větším úhlem než 90° od svislé polohy.
[P+M+R] Statické papírové terče (tzn. terče, které se neaktivují), včetně Univerzálního terče, nesmí být umístěny pod větším úhlem než 90° od svislé polohy.
- 2.1.9 Valy** - Přístup na veškeré valy je všem osobám zakázán, není-li konkrétně povolen rozhodčím (viz. sekce 10.6).
- 2.1.10** [S] Oddělitelné ucpávky - některé typy střeliva s jednotnou střelou mají oddělitelné ucpávky nebo košíčky, měly by být papírové terče buď podloženy (např. překližkou nebo jiným materiálem o vhodné tloušťce) nebo umístěny ve větší vzdálenosti tak, aby se zabránilo průstřelu papírového terče ucpávkou nebo košíčkem. V případě buckshotu je pro zabránění průstřelu košíčkem doporučena vzdálenost 10 metrů.
- 2.1.11** [S] Jemné broky a papírové terče - závodníkovi nesmí být nikdy nařízeno střílet na papírové terče jemnými broky (birdshot).
- 2.1.12** [S] Povolné střelivo – střelecká situace musí definovat jeden povolený typ střeliva – tedy birdshot, buckshot nebo slug.

2.2 Podmínky pro stavbu střelecké situace

Při stavbě střelecké situace lze, použitím různých fyzických zábran, následujícím způsobem zajistit omezení pohybu závodníka a vytvořit soutěžní náročnost:

- 2.2.1 Přešlapové čáry** – Pohyb závodníka by měl být omezen nejlépe použitím fyzických zábran. Je nicméně povoleno následující použití přešlapových čar:
- 2.2.1.1 pro zabránění nebezpečnému a/nebo nereálnému přiblížení k terčům nebo ústupu od terčů;
- 2.2.1.2 pro simulaci použití fyzických zábran a/nebo krytu;
- 2.2.1.3 pro ohraničení celkového prostoru střelby nebo jeho části.
- 2.2.1.4 Pro každou střeleckou situaci v závodě platí, že přešlapové čáry v situaci musí být pevně zafixovány na místě, musí vystupovat nejméně 2 cm nad úroveň povrchu. Pro jejich výrobu by mělo být použito dřevo nebo jiný pevný materiál a měly by být natřeny stejnou barvou (nejlépe červenou). Pokud na sebe přešlapové čáry nenavazují tak, aby definovaly celou hranici vymezeného prostoru pro střelbu, je možné použít přešlapovou čáru, která bude považována za nekonečnou za předpokladu, že bude měřit nejméně 1,5 m (viz. také pravidlo 4.4.1)
- 2.2.1.5 Pokud je ve střelecké situaci trasa pro pohyb střelce viditelně označena přešlapovými čarami, anebo vyznačen prostor pro střelbu, pak závodník, který překročí hranice této přešlapové čáry či prostoru pro střelbu šlápnutím na zem, s úmyslem si trasu zkrátit, bude penalizován za každý výstřel, uskutečněný poté, co si trasu tímto způsobem zkrátit.
- 2.2.2 [H] Překážky** – Střelecká situace může na závodnících vyžadovat překonání překážek. Takovéto překážky nesmí být vyšší než 2 metry. Překážky vyšší než 1 metr musí být vybaveny pomůckami, umožňujícími závodníkovi výstup a musí svou konstrukcí zajišťovat bezpečnost závodníka následujícím způsobem:
- 2.2.2.1 [H] Překážky musí být ukotveny a zajištěny tak, aby při použití poskytovaly přiměřenou oporu. Je-li to možné, musí být odstraněním ostrého či hrubého povrchu sníženo riziko zranění závodníků či rozhodčích.
- 2.2.2.2 [H] Sestupná část překážky nesmí mít žádné uměle vytvořené ani přirozené nebezpečné prvky.
- 2.2.2.3 [H] Závodníkům musí být povoleno vyzkoušet si tyto překážky před řešením střelecké situace.
- 2.2.2.4 [H] Na závodnících se rovněž nesmí vyžadovat vrácení zbraně do pouzdra před sestupem z těchto překážek.

- 2.2.3 Zábrany a zástěny** – musí být stavebně řešeny následovně:
- 2.2.3.1 Jejich výška a pevnost musí být dostatečná pro zamýšlený účel. Pokud jsou zábrany vysoké nejméně 1,8 metru a nejsou doplněny o střeleckou plošinu, pak jsou, co do výšky, považovány za nekonečné. (viz. pravidlo 10.2.11)
- 2.2.3.2 Měly by být na zemi doplněny (zahrnovat) přešlapovými čarami, které by měly vést od stran zábran a zástěn dozadu.
- 2.2.4 [H] Tunely** - Tunel, do kterého musí závodník vstoupit nebo kterým musí projít, musí být postaven z vhodného materiálu a může mít libovolnou délku. V tunelu se musí nacházet dostatečný počet oken, jimiž mohou představitelé závodu bezpečně sledovat činnost závodníka. Okraje ústí tunelu musí být upraveny tak, aby se minimalizovala možnost zranění závodníka a rozhodčích. Tvůrci střelecké situace musí jasně stanovit vstup do tunelu, výstup z tunelu a podmínky střelby na terče zevnitř tunelu (např. přešlapovými čarami). Viz také pravidlo 10.5.4.
- 2.2.5 „Cooperovy“ tunely** – Tunely, sestavené z pevně uchycených svislých opor, které nesou neupevněný/volný materiál stropu (např. dřevěné laťky), které mohou být závodníky z nepozornosti shozeny (viz. pravidlo 10.2.5). Tyto tunely mohou být postaveny o libovolné výšce, avšak hmotnost stropního materiálu nesmí být taková, že by při pádu mohla způsobit zranění. Viz také pravidlo 10.5.4.
- 2.2.6 Stavební prvky střelecké situace** – Má-li vybavení střelecké situace umožňovat závodníkovi pohyb, musí být její stavba provedena především s ohledem na bezpečnost závodníka a představitelů závodu. Je nutno zajistit, aby mohli rozhodčí neustále bezpečně sledovat a kontrolovat činnost závodníka. Vybavení situace musí odolat použití všemi závodníky.
- 2.2.7 Okna a průchody** – Musí být umístěny ve výšce, dosažitelné pro většinu závodníků. Závodník může bez penalizace požádat o pevnou podložku, která by měla být pro takovéto případy k dispozici.

2.3 Úprava stavby střelecké situace

- 2.3.1** Organizátoři mohou z jakéhokoli důvodu provést úpravu fyzické stavby nebo procedur střelecké situace, avšak tyto změny musí být předem schváleny Range Masterem. Veškeré takovéto fyzické změny a další přidružené úpravy, oproti zveřejněným střeleckým situacím, by měly být provedeny před zahájením střelby na střelecké situaci.
- 2.3.2** Všechny takovéto změny musí být co nejdříve sděleny všem závodníkům. Změny musí být závodníkům sděleny minimálně ústně v rámci briefingu, rozhodčím, který odpovídá za danou střeleckou situaci.
- 2.3.3** Jestliže Range Master schválí a provede po začátku závodu takovéto změny, je povinen buďto:
- 2.3.3.1 umožnit absolvovat stanoviště s úpravou pouze těm závodníkům, kteří je dosud neabsolvovali. Jestliže byla změna způsobena činností závodníka, bude tomuto závodníkovi nařízeno opakování upravené střelecké situace (podléhá pravidlu 2.3.4.1) anebo
- 2.3.3.2 bude-li to možné, nařídí všem závodníkům absolvování střelecké situace se změnou, přičemž jejich předchozí výsledky musí být z výsledků závodu odebrány.
- 2.3.3.3 Závodník, jenž odmítne na pokyn představitel závodu opakovat střeleckou situaci podle tohoto či jiného ustanovení těchto pravidel, obdrží z takovéto střelecké situace nulové hodnocení bez ohledu na svůj předchozí výsledek.
- 2.3.4** Jestliže Range Master (po poradě s ředitelem závodu) rozhodne, že se fyzickou či procedurální změnou ztrácí rovnost soutěžních podmínek, a pokud není možné, aby upravenou střeleckou situaci absolvovali všichni závodníci, nebo pokud se střelecká situace z jakéhokoli důvodu stala nevhodnou nebo nefunkční, musí být tato střelecká situace zrušena a veškeré příslušné výsledky závodníků musí být vymazány ze závodu.
- 2.3.4.1 Závodník, který byl na takovéto střelecké situaci diskvalifikován, se může proti rozhodnutí o diskvalifikaci odvolat (k Range Masterovi nebo k arbitrážní komisi, byla-li zřízena) v případě, že příčiny, které vedly k diskvalifikaci, byly stejného důvodu, kvůli kterým byla tato střelecká situace zrušena.
- 2.3.5** Při nepříznivém počasí může Range Master nařídit přikrytí papírových terčů průhledným ochranným krytem a/nebo stříškou. Proti tomuto nařízení nesmí závodníci protestovat (viz. pravidlo 6.6.1). Tyto ochranné prvky musí být použity a zůstat na místě u všech příslušných terčů po dobu, dokud nebude příkaz Range Masterem zrušen.
- 2.3.6** Má-li Range Master (po poradě s ředitelem závodu) zato, že došlo nebo by mohlo dojít k vážnému ovlivnění bezpečnosti či průběhu závodu povětrnostními či jinými podmínkami, má právo nařídit pozastavení veškeré střelby až do vydání pokynu „resume shooting“ (pokračujte ve střelbě).

2.4 Bezpečnostní zóny

- 2.4.1** Pořádající organizace je zodpovědná za stavbu a umístění dostatečného počtu bezpečnostních zón pro účely závodu. Tyto zóny by měly být příhodně umístěny a musí být pro snadnou identifikaci zřetelně označeny.
- 2.4.2** Bezpečnostní zóny musí být vybaveny stolem s jasně vyznačeným směrem pro směřování ústí hlavně a musí být ohraničeny. Pokud jsou součástí bezpečnostní zóny zadní a boční valy, pak musí být z materiálů, schopných zachytit vystřelené střely. Při turnajích a závodech z dlouhých střelných zbraní musí být v blízkosti

bezpečnostní zóny vhodné stojany. Tyto stojany nesmí být uvnitř bezpečnostních zón a pušky či brokovnice v nich musí být uloženy hlavní, směřující nahoru.

2.4.3 Závodníkům je povoleno využívat bezpečnostních zón bez dozoru k níže uvedeným činnostem s tím, že jsou povinni setrvat uvnitř hranic bezpečnostní zóny se zbraní namířenou bezpečným směrem. Porušení může vést k diskvalifikaci (viz. pravidla 10.5.1).

2.4.3.1 Vyjímat nebo ukládat nenabitě zbraně z/do obalů a pouzder.

2.4.3.2 Trénovat s nenabitou zbraní tasení, „sušení“ a vrácení do pouzdra.

2.4.3.3 Trénovat vkládání a vyjímání prázdných zásobníků a/nebo simulovat funkční cyklus zbraně.

2.4.3.4 Provádět kontrolu, rozborku, čištění, opravy a údržbu zbraní, jejich součástí a příslušenství.

2.4.4 Za žádných okolností nesmí být v bezpečnostní zóně manipulováno se napodobeninami nábojů (viz. výkladový slovník) ani s ostrou municí, ať s volně uloženou, zabalenou nebo nabitou v zásobnících či v rychlonabíječích (viz. pravidlo 10.5.12).

2.5 *Prostor pro zkušební střelbu/ nastřelování*

2.5.1 Pokud je prostor pro zkušební střelbu či nastřelování při závodě k dispozici, pak na něj musí dohlížet rozhodčí.

2.5.2 Závodníci mohou zkoušet funkčnost jejich zbraní a střeliva pouze za dodržení všech existujících bezpečnostních pravidel a časových limitů či jiných omezení, stanovených rozhodčím.

2.5.3 Na turnajích a závodech pro dlouhou zbraň úrovně Level III a vyšších, by měli mít závodníci k dispozici, pro potřeby nastřelení zbraně, schválené papírové a kovové terče v provedení dle přílohy C3 (je-li to možné, pak elektronické či samostavěcí).

2.6 *Zóny pro obchodníky*

2.6.1 Obchodníci (tzn. fyzické a právnické osoby a další subjekty, vystavující nebo prodávající zboží na závodech IPSC) nesou plnou odpovědnost za bezpečnou manipulaci a zabezpečení svých produktů a dalších svých věcí a za zajištění takového způsobu vystavení produktů, jež nikoho neohrožuje. Před vystavením musí být zkompletovaným střelným zbraním znemožněna jejich funkce.

2.6.2 Range Master (po poradě s ředitelem závodu) musí jasně vymezit prostor pro obchodníky a může pro všechny obchodníky vydat „Provozní řád“. Všichni obchodníci odpovídají za jeho řádné plnění.

2.6.3 Závodníci mohou manipulovat s nenabitými zbraněmi, nabízenými obchodníkem, pokud zcela zůstanou ve vyznačeném prostoru a budou přiměřeně dbát, aby ústí zbraně v průběhu manipulace vždy směřovalo bezpečným směrem. (Nesměřovalo na žádnou osobu).

2.6.4 [H] Závodníci nesmí v prostoru pro obchodníky tasit ani vracet vlastní zbraň do pouzdra (viz. pravidlo 10.5.1). Závodníci, kteří u své závodní zbraně chtějí využít služeb zbrojáře, musí napřed svou zbraň ve vyznačené bezpečnostní zóně vložit do přepravního zavazadla či obalu a až pak ji předat obchodníkovi v prostoru pro obchodníky.

2.7 *Prostory pro hygienu*

2.7.1 Poblíž vstupu do míst s občerstvením a toalet musí být situováno dostatečné množství stanovišť, vybavených hygienickými prostředky.

3. KAPITOLA: Informace o střelecké situaci

3.1 Všeobecná nařízení

Závodník vždy odpovídá za bezpečné splnění požadavků střelecké situace, pouze však za předpokladu, že obdrží ústně nebo v písemné podobě informace o střelecké situaci, které musí závodníkům zřetelně objasnit její požadavky. Informace o střelecké situaci lze obecně rozdělit na tyto typy:

3.1.1 Zveřejněné střelecké situace – Registrovaným závodníkům a/nebo jejich regionálnímu řediteli musí být před závodem ve stejnou dobu poskytnuty stejné informace o střeleckých situacích. Informace mohou být poskytnuty v tištěné či elektronické podobě nebo odkazem na internetovou stránku (viz. také čl. 2.3).

3.1.2 Nezveřejněné střelecké situace – Stejně jako v bodě 3.1.1, ale s tím, že detaily o střelecké situaci nejsou zveřejněny předem. Pokyny ke střelecké situaci musí být součástí písemného popisu na místě střelecké situace.

3.2 Písemný popis střelecké situace:

3.2.1 Písemný popis ke každé střelecké situaci v souladu s těmito pravidly, schválený Range Masterem, by měl být předem umístěn u každé střelecké situace. Informace, obsažené v písemném popisu stanoviště, budou mít přednost před informacemi o střeleckých situacích, které byly zveřejněny nebo jinak sděleny závodníkům před závodem. Tento popis musí obsahovat minimálně tyto informace:

- Terče (typ a počet):
- [H] Počet hodnocených ran:
- [P+M+S+R] Minimální počet ran ([S] uveden pouze orientačně);
- [S] Počet hodnocených zásahů u papírových terčů;
- [S] typ střeliva;
- Stav připravenosti zbraně;
- Startovní pozice;
- Startovní signál: zvukový nebo vizuální signál;
- Procedura.

3.2.2 Rozhodčí, odpovídající za střeleckou situaci, je povinen doslovně přečíst písemný popis střelecké situace každé skupině závodníků (squadu). Rozhodčí musí vizuálně předvést přijatelnou startovní pozici (buď pomocí obrázku, nebo fyzicky) a to na všech úrovních závodů.

3.2.3 Range Master může kdykoliv upravit písemný popis střelecké situace z důvodu srozumitelnosti, jednoznačnosti či bezpečnosti (viz. čl. 2.3).

3.2.4 Po přečtení písemného popisu střelecké situace závodníkům a po zodpovězení otázek z popisu vyplývajících by mělo být závodníkům umožněno provedení řádné obhlídky střelecké situace. Délka této obhlídky musí být stanovena rozhodčím a měla by být stejná pro všechny závodníky. Pokud střelecká situace obsahuje pohyblivé terče apod., měly by tyto být předvedeny všem závodníkům po stejnou dobu a stejně často/krát (stejnou frekvencí)

3.3 Místní, regionální a národní pravidla

3.3.1 Závodní IPSC se řídí pravidly platnými pro tuto střeleckou disciplínu. Pořádající organizace nesmí uplatňovat místní pravidla s výjimkou případů, kdy se tak děje s ohledem na plnění zákonných požadavků či rozhodnutí soudu. Bez výslovného souhlasu regionálního ředitele a výkonné rady IPSC nesmí být v závodech IPSC uplatněna žádná svévolně přijatá pravidla, neodpovídající těmto pravidlům.

4. KAPITOLA: Vybavení střelnice

4.1 Terče – Všeobecné zásady

4.1.1 [H] Na všech závodech IPSC pro krátkou zbraň musí být užívány pouze terče, schválené Shromážděním IPSC a odpovídající podmínkám, uvedeným v přílohách B a C. (viz. pravidlo 4.4.1)

[P+M+S+R] Na všech závodech IPSC pro P-M-S-R zbraně musí být užívány pouze terče, schválené Shromážděním IPSC a odpovídající podmínkám, uvedeným v přílohách B a C a rozbitné terče (viz. pravidlo 4.4.1)

4.1.1.1 Jestliže v závodě jeden či více terčů nesplňují uvedené parametry a nejsou-li k dispozici náhradní terče o správných parametrech, musí Range Master rozhodnout, zda jsou odchylné terče pro daný závod přijatelné a která ustanovení čl. 2.3 těchto pravidel případně platí. Rozhodnutí Range Mastera má však vliv pouze na probíhající závod a neslouží jako precedens pro závody, pořádané na stejném místě v budoucnosti ani pro následné použití dotyčných terčů v jiném závodě.

4.1.1.2 [H+P+S+R] Jsou schváleny dvě velikosti papírových a kovových terčů pro použití v IPSC závodech (viz. příloha B a C). IPSC Mini terč a IPSC Mini popper jsou použity na simulaci IPSC Terčů a IPSC Popperů umístěných ve větší vzdálenosti. Následující typy a velikosti terčů mohou být začleněny (použity) společně do jedné samostatné terčové sestavy:

[M] Jsou schváleny tři velikosti papírových a kovových terčů pro použití v IPSC malorážkových závodech (viz. příloha B a C). IPSC Mini terče, Mikro terče a IPSC Mini poppery jsou použity na simulaci IPSC Terčů a IPSC Popperů umístěných ve větší vzdálenosti. Následující typy a velikosti terčů mohou být začleněny (použity) společně do jedné samostatné terčové sestavy:

- IPSC Terče a IPSC Poppery, nebo
- IPSC Mini Terče a IPSC Mini Poppery, nebo
- [M] IPSC Mikro Terče a IPSC Mini Poppery, nebo
- IPSC Terče a IPSC Mini Poppery, nebo
- IPSC Mini Terče a IPSC Poppery, nebo
- [M] IPSC Mikro Terče a IPSC Poppery.

Následující typy a velikosti terčů nesmí být začleněny (použity) společně do jedné samostatné terčové sestavy:

- IPSC Terče a IPSC Mini Terče, nebo
- [M] IPSC Terče a IPSC Mikro Terče, nebo
- [M] IPSC Mini Terče a IPSC Mikro Terče, nebo
- IPSC Poppery a IPSC Mini Poppery.

4.1.2 **Hodnocené terče**, používané v závodech IPSC, musí mít jednotnou barvu, a to:

4.1.2.1 Hodnocená plocha IPSC terče a mini terče musí mít světle hnědou barvu. Odlišná barva může být použita v případě, že Range Master usoudí, že by terče mohly splývat s okolím.

4.1.2.2 [H] Celá přední část hodnocených kovových terčů musí být natřena jednotnou barvou, nejlépe bílou.

[P+M+R] Celá přední část hodnocených kovových nebo jiných nepapírových terčů musí být natřena jednotnou barvou, nejlépe bílou.

[S] Celá přední část hodnocených kovových terčů by měla být natřena jednotnou barvou, nejlépe bílou, nebo může být nenatřena.

4.1.3 **No-Shooty** musí být jasně označeny zřetelným „X“ anebo musí mít jednotnou a jedinečnou barvu, odlišnou od hodnocených terčů, použitých během závodu. Papírové a kovové No-Shooty mohou mít v závodě nebo turnaji jinou barvu za předpokladu, že je tato barva shodná pro všechny no-shooty ze stejného materiálu. (tzn. pokud jsou kovové no-shooty žluté, musí být v závodě či turnaji všechny žluté a pokud jsou papírové no-shooty bílé, pak musí být v turnaji nebo závodech všechny bílé).

4.1.4 [H+P+M+R] **Terče**, použité ve střelecké situaci, mohou být částečně či zcela zakryty použitím neprůstřelného nebo průstřelného krytu, a to následovně:

[S] **Terče, použité ve střelecké situaci, mohou být částečně či zcela zakryty použitím neprůstřelného krytu, a to následovně:**

4.1.4.1 Kryt, který zakrývá celý terč nebo jen jeho část, je považován za neprůstřelný kryt. Toto zakrytí by mělo být provedeno, je-li to možné, použitím skutečného neprůstřelného krytu a nemělo by být simulováno (viz. pravidlo 2.1.3). Celé papírové terče se nesmí používat pouze jako neprůstřelný kryt. (Pevný kryt nesmí mít tvar celého IPSC terče).

4.1.4.2 [H+P+M+R] Kryt, který je použit jen k zakrytí terče, je považován za průstřelný kryt. Všechny zásahy v hodnocených terčích, způsobené průstřelem tohoto krytu, budou hodnoceny. Všechny zásahy v No-Shoot terčích, které byly způsobeny průstřelem tohoto krytu, budou penalizovány. V případě použití průstřelného krytu musí zůstat hodnocené zóny zakrytého terče vcelku. Cíle, zakryté

průstřelným krytem, musí být buď vidět přes průstřelný kryt, anebo musí být kolem průstřelného krytu vidět alespoň část příslušného terče či terčů.

- 4.1.5 Použití jednoho celého terče k simulování dvou či více terčů pomocí barvy, pásky apod. a/nebo připevnění mini-terče na plnorozměrový terč je zakázáno.
- 4.1.6 K aktivaci pohyblivých terčů mohou být použity pouze IPSC terče a mechanicky nebo elektricky ovládaná zařízení.

4.2 Schválené terče pro závody IPSC - papírové

- 4.2.1 [H] V IPSC závodech pro krátkou zbraň mohou být použity dva různé typy papírových terčů (viz. Příloha B).
[P+R] V IPSC závodech pro PCC a pušku mohou být použity tři různé typy papírových terčů (viz. příloha B).
[M] V IPSC závodech pro malorážku mohou být použity čtyři různé typy papírových terčů (viz. příloha B).
[S] V IPSC závodech pro brokovnici může být použito pět různých typů papírových terčů (viz. Příloha B).
4.2.1.1 [S] Univerzální, A4/A a A3/B terče mohou být spolu s jinými papírovými terči použity na jednom stanovišti.
- 4.2.2 [H+P+R] Papírové terče musí mít na přední straně jasně vyznačené linie hodnocených zón a nehodnoceného okraje 0,5 cm (mini-terče 0,3 cm). Nicméně, tyto linie by ze vzdálenosti nad 10 metrů neměly být viditelné. Hodnocení zón v závodech IPSC je závislé na výkonovém faktoru.
[M] Papírové terče musí mít na přední straně jasně vyznačené linie hodnocených zón a nehodnoceného okraje 0,5 cm (mini-terče 0,3 cm). Nicméně, tyto linie by ze vzdálenosti nad 10 metrů neměly být viditelné.
[S] Papírové terče musí mít na přední straně jasně vyznačené linie hodnocených zón a nehodnoceného okraje 0,5 cm (mini-terče 0,3 cm). Nicméně, tyto linie by ze vzdálenosti nad 10 metrů neměly být viditelné.
4.2.2.1 Papírové No-Shooty musí mít na přední straně jasně rozlišitelný nehodnocený okraj. Jestliže se na No-Shootu nehodnocený okraj, v podobě perforace či jiného podobného značení nenachází, musí Range Master zajistit dokreslení či jiné vyznačení 0,5 cm (mini-terče 0,3 cm) náhradního nehodnoceného okraje.
- 4.2.3 Má-li být hodnocená plocha části papírového terče částečně skryta, musí být neprůstřelný kryt simulován následovně:
 - 4.2.3.1 Skutečným skrytím části terče (viz. 4.1.4.1), nebo
 - 4.2.3.2 Rozříznutím terčů od okraje k okraji s odstraněním té části, která se má považovat za část za neprůstřelným krytem. Tyto terče musí být vybaveny náhradním nehodnoceným okrajem 0,5 cm (mini-terče 0,3 cm) přes celou šířku rozříznuté bodované plochy (viz. pravidlo 4.2.2), nebo
 - 4.2.3.3 Natřením či přelepením s ostře definovanou hranicí té části terče, která se má považovat za část za neprůstřelným krytem jednotnou a opticky kontrastní barvou.
 - 4.2.3.4 Pokud jsou papírové terče částečně skryty, rozříznuty nebo zatřeny/přelepeny, musí zůstat viditelná alespoň část každé hodnocené zóny.
- 4.2.4 **Neprůstřelný kryt** (a No-Shooty, překrývající terče) nesmí zcela zakrývat nejvýše bodovanou A zónu částečně skrytého papírového terče.

4.3 Schválené terče IPSC – kovové

4.3.1 Obecná pravidla

- 4.3.1.1 Kovové terče a no-shooty, které se mohou, po zásahu střelcem, náhodně otočit hranou ke střelci nebo posunout, jsou výslovně zakázány. Jejich použití může vést ke zrušení schválení závodu.
- 4.3.1.2 Kovové terče a no-shooty, u kterých se rozhodčí domnívá, že spadly nebo byly přetočeny v důsledku zásahu podstavce nebo z jiného důvodu (např. větrem, odrazem střely, zásahem brokové košíčku atd.), budou považovány za závadu vybavení střelnice (viz. pravidlo 4.6.1).
- 4.3.1.3 Kovové terče a no-shooty nemají nehodnocený okraj.
- 4.3.1.4 [H] Aby byl hodnocený kovový terč hodnocen, musí být zasažen výstřelem a musí spadnout, nebo se převrátit.
[P+M+S+R] Kovové terče a no-shooty, aby byly hodnoceny, musí být zasažen výstřelem a musí spadnout, nebo se převrátit, případně samy indikovat zásah.

4.3.2 IPSC poppery

- 4.3.2.1 IPSC poppery a IPSC mini poppery jsou schválené kovové terče, navržené k rozlišení výkonu, a jako takové musí být kalibrovány způsobem, dle přílohy C1.

4.3.3 H IPSC desky

- 4.3.3.1 [H+P] Mohou být použity různé velikosti kovových desek (viz. příloha C3).
[M+S] Mohou být použity různé velikosti kovových desek (viz. příloha C3). Kovové terče s velikostí a tvarem schválených papírových terčů mohou být rovněž použity.
[R] Mohou být použity různé velikosti kovových desek (viz. příloha C3). Doporučuje se, aby desky o minimálním rozměru 15 cm průměru / 15 x 15 cm byly umístovány ve vzdálenosti do 100 metrů, 20 cm průměru / 20 x 20 cm byly umístovány ve vzdálenosti od 100 do 200 metrů a 30 cm průměru

/ 30 x 30 cm byly umístovány ve vzdálenosti nad 200 metrů. Mohou být použity kovové terče o rozměrech schválených papírových terčů.

4.3.3.2 [H] Kovové desky nerozlišují výkon, a proto nepodléhají kalibraci ani námitkám proti ní.
[P+M+R] Kovové desky nerozlišují výkon, a proto nepodléhají kalibraci ani námitkám proti ní. Pokud by takovýto terč po přímém nebo dostačeném zasažení (např. plným průměrem střely) nespadol nebo se nepřeklopil, může rozhodčí toto označit za závadu střeleckého vybavení a po zjednání nápravy-opravě vadné desky-nařídít závodníkovi opakování střelecké situace (re-shoot).

[S] **Neplatí**

4.3.3.3 [H] Střelecká situace nesmí být tvořena pouze pomocí kovových desek, musí být použit alespoň jeden papírový terč, či popper (plus kovové či papírové NS) vložený do takovéto střelecké situace.
[P+M+S+R] Kovové desky, které po prvotním zásahu nespadnou nebo se nepřeklopí, ale při následujícím zásahu spadnou nebo se překlopí, nejsou důvodem pro opakování střelecké situace (re-shoot).

4.3.3.4 [P+R] Střelecká situace nesmí být tvořena pouze pomocí kovových desek, musí být použit alespoň jeden papírový terč, či popper (plus kovové či papírové NS).

4.3.4 No-shooty

4.3.4.1 [H+P] Kovové no-shoot poppery a desky mohou být konstruovány tak, že po zásahu buďto spadnou či se překlopí, anebo mohou po zásahu zůstat stát. V obou případech, pokud byly zasaženy, musí být během hodnocení přetřeny barvou. Pokud se tak nestane, nesmí být následující střelec penalizován za zásahy, viditelné na jejich povrchu.

[M+S+R] Kovové no-shoot poppery a desky musí být zasaženy a spadnout, překlopit se anebo samy indikovat zásah, aby byly hodnoceny. V případě zasažení by měly být během hodnocení přetřeny barvou

4.3.4.2 Mohou být použity kovové no-shooty mající tvar a velikost schválených papírových terčů.

4.4 Rozbitné a syntetické terče

4.4.1 [H] Rozbitné terče, jako např. hlinění holubi nebo desky, nejsou schválenými terči pro závody IPSC pro krátkou zbraň.

[P] Rozbitné terče v závodech pro PCC, jako např. dlaždičky (keramické desky), mohou být použity jako hodnocené terče, nikoliv však jako no-shoots. Hlinění holubi nejsou schválenými terči pro závody IPSC PCC.

[M+R] V závodech IPSC pro pušku a malorážku lze použít rozbitné terče, např. desky/obkladačky, jako hodnocené terče ale ne jako no-shooty. Hlinění holubi nejsou schválené terče pro puškové IPSC závody.

[S] V závodech IPSC pro brokovnici lze použít rozbitné terče, např. hliněné holuby nebo desky/obkladačky, jako hodnocené terče, ale ne jako no-shooty.

4.4.2 [H+P+S] Syntetické terče (např. „samozatahovací“ terče apod.), které se někdy používají na krytých střelnicích, je zakázáno používat na závodech Level III a vyšších. S předchozím písemným souhlasem regionálního ředitele je však syntetické terče možno použít na závodech Level I a II, konaných v daném regionu.

4.5 Oprava zařízení střelnice nebo povrchu střelnice

4.5.1 Závodník nesmí nikdy provádět zásahy do povrchu střelnice, přírodního porostu, stavby nebo dalšího vybavení střelecké situace (včetně terčů, terčových stojanů a aktivačních terčových systémů). Rozhodčí může, na základě své úvahy, udělit procedurální penalizaci za každé jednotlivé porušení tohoto pravidla.

4.5.2 Závodník může požadovat, aby představitelé závodu přijali nápravná opatření, která zajistí neměnné podmínky s ohledem na povrch střelnice, umístění terčů a jakýchkoli jiných záležitostí. Ve věci všech takovýchto požadavků má konečnou rozhodovací pravomoc Range Master.

4.6 Závada vybavení střelnice a další otázky

4.6.1 Vybavení střelnice musí spravedlivě a nestranně zajistit stejnou náročnost pro všechny závodníky. K závadě vybavení střelnice mimo jiné patří posunutí papírových terčů, předčasná aktivaci kovových či pohyblivých terčů, poruchy mechanicky nebo elektricky ovládaného příslušenství a závady na součástech situace jako jsou otvory, okna a zástěny.

4.6.1.1 Je zakázáno prohlásit a/nebo použít jakoukoliv střelnou zbraň za „vybavení střelnice“.

4.6.2 Závodníkovi, který není schopen absolvovat situaci v důsledku závady vybavení střelnice nebo nepřipravení kovového či pohyblivého terče po předchozím závodníkovi, musí být nařízeno, po provedení opravy, opakování střelecké situace.

4.6.2.1 Nezalepené papírové terče nejsou považovány za závadu vybavení střelnice (viz. čl. 9.1.4).

4.6.2.2 Je-li Range Master přesvědčen, že je jeden nebo více terčů ve střelecké situaci vadný a/nebo byl prezentován výrazně odlišným způsobem od předchozích prezentací, může nabídnout opakování situace postiženému závodníkovi (-ům).

- 4.6.3** Opakované závady vybavení střelecké situace mohou vést k vyjmutí takovéto střelecké situace z výsledků závodu (viz. 2.3.4).

5. KAPITOLA: Vybavení závodníka

5.1 Zbraně

- 5.1.1** Střelné zbraně jsou těmito pravidly řazeny do divizí (viz. přílohy D), avšak střelecké situace zůstávají pro všechny divize neměnné.
- 5.1.2** [H+P] Minimální rozměr nábojnice, používané v závodech IPSC krátká zbraň a PCC, je 9x19 mm. Minimální průměr střely je 9 mm (0,354 palce).
[M] Minimální ráže malorážek použitých v závodech IPSC je .22LR.
[S] Minimální ráže brokovnic používaných v závodech IPSC je 20 (20 gauge).
[R] Minimální ráže pušek použitých v závodech IPSC není stanovena.
- 5.1.3** Mířidla
IPSC uznává tyto druhy mířidel:
- 5.1.3.1 „Otevřená mířidla“ jsou zaměřovací zařízení, osazená na zbrani, která nevyužívající elektronické a/nebo optické prvky. Vložená optická vlákna se nepovažují za optické prvky.
- 5.1.3.2 „Optická/elektronická mířidla“ jsou zaměřovací zařízení (včetně svítlen), osazená na zbrani, která využívající elektronické obvody a/nebo optické prvky.
- 5.1.3.3 Konečné rozhodnutí o zařazení jakýchkoliv mířidel, použitých v závodech IPSC, či o jejich vyhovění těmto pravidlům, včetně divizí, uvedených v přílohách D, náleží Range Masterovi.
- 5.1.4** Není-li to vyžadováno podmínkami dané divize (viz. přílohy D), neexistuje žádné omezení odporu spouště, avšak spoušťový mechanismus musí za všech okolností fungovat bezpečně.
- 5.1.5** [H] Spouště či obaly spouště, přesahující svou šířkou šířku lučíku, jsou výslovně zakázány.
[P+M+S+R] Spouště či obaly spouště, přesahující svou šířkou šířku lučíku, jsou výslovně zakázány. Avšak zbraně vybavené tzv. „zimní spouští/zimním lučíkem“ však mohou být v tomto režimu použity, jestliže byly tyto prvky zkonstruovány, vyrobeny a dodány jako součást dané zbraně a pouze tehdy, kdy jejich použití vyžadují klimatické či povětrnostní podmínky.
- 5.1.6** Střelné zbraně musí být funkčně způsobilé a bezpečné. Rozhodčí mají právo kdykoli požadovat zkoušku závodníkovy zbraně či souvisejícího vybavení pro ověření jejich bezpečné funkce. Je-li střelná zbraň rozhodčím prohlášena za funkčně nezpůsobilou či nebezpečnou, musí být vyloučena ze závodu, dokud nebude, podle Range Mastera, uvedena do vyhovujícího stavu. (viz. také pravidlo 5.7.5)
- 5.1.7** [H+P+M+R] Závodník musí použít stejnou střelnou zbraň a typ mířidel pro všechny střelecké situace v závodě. Avšak v případě, že se původní zbraň a/nebo mířidla stanou funkčně nezpůsobilými či nebezpečnými, musí závodník před použitím náhradní střelné zbraně a/nebo mířidel získat povolení Range Mastera, jenž může výměnu schválit, jestliže:
[S] Závodník musí na všech střeleckých situacích v závodě použít stejnou zbraň, hlaveň a typ mířidel. Toto platí také pro zásobníkovou trubici, která se nesmí měnit, pokud k její výměně nedochází v rámci standardního přebití při řešení střelecké situace
Avšak v případě, že se původní zbraň a/nebo mířidla stanou funkčně nezpůsobilými či nebezpečnými, musí závodník před použitím náhradní střelné zbraně a/nebo mířidel získat povolení Range Mastera, jenž může výměnu schválit, jestliže:
- 5.1.7.1 [H] Náhradní střelná zbraň splňuje podmínky příslušné divize a
[P+M+R+S] Náhradní střelná zbraň splňuje podmínky příslušné divize a je stejného typu, závěrového systému a ráže a je vybavena stejným druhem mířidel, a
- 5.1.7.2 Použitím náhradní střelné zbraně závodník nezíská výhodu, a
- 5.1.7.3 [H+P+S+R] Závodníkovy střelivo, přezkoušené v náhradní střelné zbrani, dosáhne minimálního výkonového faktoru.
- 5.1.8** U závodníka, který nahradí nebo zásadně upraví svou střelnou zbraň a/nebo mířidla během závodu bez předchozího souhlasu Range Mastera, bude uplatněno ustanovení pravidla 10.6.1.
5.1.8.1 [P+M+R] Montáž nebo demontáž/odpojení magwell, opěrky/zarážky, nebo svislé přední rukojeti není považováno za významnou změnu/modifikaci zbraně
- 5.1.9** Závodník nikdy nesmí v průběhu střelecké situace použít anebo mít při sobě více než jednu střelnou zbraň. (viz. pravidlo 10.5.7)
- 5.1.10** [H] Krátké zbraně s ramenní opěrkou nebo jakoukoli přední rukojetí jsou zakázány. (viz. pravidlo 10.5.15)
[P+M+R+S] Zbraň musí být vybavena pažbou umožňující vedení střelby z ramene (viz 10.5.15).
- 5.1.11** [H+S] Ruční střelné zbraně a brokovnice, umožňující střelbu řízenou „dávkou“ a/nebo zbraně plně automatické (tzn. umožňující více výstřelů jedním stiskem či aktivací spouště), jsou zakázány. (viz. pravidlo 10.5.15)
[P+M+R] Pušky umožňující střelbu řízenou dávkou a/nebo plně automatické zbraně (tj. pokud může vyjít více než jedna rána na jedno zmačknutí nebo aktivaci spouště), jsou zakázány (viz 10.5.15).
- 5.1.12** [H] Vícehlavňové krátké zbraně jsou zakázány.
[P] Kombinované zbraně nabízející další hlaveň či hlavňe, které nejsou běžnými PCC hlavňemi (např. kombinovaná zbraň s PCC a brokovou hlavňí), jsou zakázány.

[M+S+R] Kombinované zbraně nabízející další hlavěň či hlavně, které nejsou běžnými puškovými nebo brokovými hlavněmi (např. kombinovaná zbraň s brokovou a puškovou hlavní), jsou zakázány.

5.2 Pouzdra na zbraň, přenášení a uložení zbraně a vybavení závodníka

- 5.2.1 [H] **Nošení a ukládání** – Krátké zbraně musí být přenášeny nenabitě, v kufříku nebo tašce, určené nebo vhodné pro bezpečnou přepravu střelných zbraní, nebo v pouzdře, které má závodník bezpečně připevněné na opasku. Porušení podléhá pravidlu 10.5.13.
- [P+M+S+R] **Nošení a ukládání** – Jestliže se závodník nenachází uvnitř bezpečnostní zóny, nebo není-li pod přímým dozorem rozhodčího a nejedná-li na jeho pokyn, nesmí být jeho zbraň nabitá a musí být nesena v ruce, na rameně, nebo popruhu (nebo umístěna ve stojanu), s ústím namířeným k obloze. U dlouhých zbraní uložených v nálevku (obalu), nebo kufříku, není požadováno, aby hlavěň směřovala k obloze. Porušení tohoto požadavku může být předmětem uplatnění pravidla 10.5.1 Závěr může být otevřený nebo zavřený, ale po celou dobu, pokud není zbraň používána, musí v ní být vložena bezpečnostní (komorová) vlaječka. Odnímatelné zásobníky musí být vyjmuty. Porušení bude znamenat varování pro první výskyt, ale pokud se bude opakovat/vyskytne se podruhé v daném závodě, bude uplatněno pravidlo 10.5.1.
- 5.2.1.1 Závodníci, kteří se dostaví na závod s nabitou střelnou zbraní, se musí ihned ohlásit RO, který dohlédne na vybití zbraně. Závodníci, kteří tak neučiní, podléhají pravidlu 10.5.13.
- 5.2.1.2 [H] Krátké zbraně, přenášené v pouzdře, musí mít prázdnou zásobníkovou šachtu a kohout nebo úderník musí být spuštěn/vypuštěn. Za první porušení bude uděleno varování, další porušení během stejného závodu bude podléhat pravidlu 10.6.1.
- [P+M+S+R] V rámci ustanovení pravidla 5.2.1 není povoleno upevnění žádného střeliva na zbrani nebo na držácích či poutkách připevněných ke zbrani nebo na řemenu upevněném ke zbrani, a to s výjimkou případů, kdy je závodník pod dozorem rozhodčího, nebo kdy reaguje na jeho přímý pokyn.
- 5.2.2 [H] **Manipulace se střelnou zbraní** – Závodníci nesmí manipulovat se zbraněmi jindy než na přímý pokyn a pod dozorem rozhodčího nebo uvnitř bezpečnostní zóny. Manipulaci se střelnou zbraní se rozumí: ukládání a vyjímání zbraně z pouzdra i v případě, že je tato zbraň zakryta ochranným krytem, a/nebo předávání závodníkovi, odebírání od závodníka, zatímco je zbraň celá nebo částečně v pouzdře. Porušení podléhá pravidlu 10.5.1.
- 5.2.3 [H] **Není-li písemným popisem střelecké situace stanoveno jinak, musí být opasek, nesoucí pouzdro a další související vybavení, nošen na úrovni pasu.** Opasek, případně vnitřní opasek či oba opasky, musí být uchyceny – přišity v úrovni pasu nebo musí být zajištěn minimálně třemi poutky kalhot či kraťas.
- [P+M+R] **Použití střeleckých holí (shooting sticks), pytlíků s pískem, trojnožek apod., nebo jakéhokoliv zařízení ke zlepšení stability, které je ke zbrani připojeno pomocí pásky nebo popruhu, je zakázáno.**
- [S] **Není-li popisem střelecké situace stanoveno jinak, musí závodníkův opasek s vybavením, nesoucím náboje (v držácích, poutkách, zásobnicích, nebo pouzdrech) a/nebo odnímatelných zásobnicích a/nebo rychlonabíječích, být nošen v úrovni pasu. Hrudní soupravy (Chest-rigs), bandoliers a podobné nosiče jsou výslovně zakázány. Další nosiče střeliva umístěné na předloktí jsou povoleny, pokud jsou náboje uchyceny jednotlivě v poutcích nebo sponách.**
- 5.2.3.1 [H] Na ženy, závodící ve kterékoliv divizi, se vztahují stejné podmínky (viz. výše) s výjimkou toho, že opasek, na kterém je pouzdro a další související vybavení, může být nošen v úrovni boků. Pokud má žena v pase ještě jeden opasek, tak pouzdro a související vybavení musí být umístěno na nižším opasku.
- 5.2.3.2 [S] **Je povolen pouze jeden opasek, nesoucí vybavení. Náboje v poutkách nebo držácích na opasku jsou omezeny na maximální výšku 170 mm. Náboje v nosičích nesmí překročit počet 6 nábojů nad sebou v nosiči.**
- 5.2.3.3 [S] **Range master může povolit odchylku od pravidla 5.2.3 z anatomických důvodů. Rozhodnutí Range Mastera ohledně splnění pravidla 5.2.3 je konečné.**
- 5.2.4 [H] **Náhradní střelivo, zásobníky a rychlonabíječe by měly být závodníkem nošeny v pouzdrech k tomu navržených. Nošení dalších zásobníků a rychlonabíječů v zadních kapsách kalhot nebo kraťasů je povoleno.**
- [P+M+R] **Střelivo a rychlonabíječe musí nést závodník na sobě, nebo připevněné ke zbrani v bezpečně navržených pouzdrech, kapsách, poutkách nebo jiných vhodných držácích, pokud to není popisem střelecké situace stanoveno jinak.**
- [S] **Není-li popisem střelecké situace stanoveno jinak, musí závodník střelivo a rychlonabíječe nést na sobě nebo zbrani v bezpečně navržených pouzdrech, kapsách, poutkách, držácích nebo jiných vhodných úchytech. Poutka nebo držáky na jednotlivé náboje nebo rychlonabíječe, které jsou připevněny na zbrani nebo na řemenu upevněnému ke zbrani, jsou výslovně povoleny.**
- 5.2.4.1 [H] Jsou-li u stavu připravenosti požadovány zásobníky nebo rychlonabíječe na stole nebo v podobné poloze, může závodník po startovním signálu tyto pomůcky vzít a mít kdekoli u sebe, přičemž se to nepovažuje za porušení pravidel pro umístění vybavení dané Divize.

- 5.2.4.2 [H] Není-li písemným popisem střelecké situace či rozhodčím stanoveno jinak, nesmí závodník mezi jednotlivými střeleckými situacemi měnit polohu pouzdra a dalšího souvisejícího vybavení.
- 5.2.5 [H] Je-li divizí stanovena maximální vzdálenost zbraně nebo vybavení od závodníkovy těla, může rozhodčí provést kontrolu splnění tohoto požadavku změřením nejkratší vzdálenosti mezi závodníkovým tělem a středem nejdelšího rozměru úchopové části zbraně a/nebo zásobníků, rychlonabíječů a souvisejícího vybavení.
- [S] Ať už jsou náboje nošeny v poučkách, držácích nebo pouzdrech, nesmí žádná část náboje být od těla závodníka vzdálena více než 75 mm. Náboje připevněné na zbrani nejsou tímto pravidlem dotčeny a volně nesené náboje v tašce nebo váčku obvykle nejsou tímto pravidlem dotčeny. Konečné slovo má v tomto případě Range Master. Závodníkům divize Open se toto pravidlo netýká.
- 5.2.5.1 [H] Závodník bude při měřeních stát uvolněně. (viz. příloha E2)
- [S] Měření musí být provedeno, zatímco závodník stojí přirozeně vzpřímený.
- 5.2.5.2 [H] Závodník, který před startovním signálem nevyhoví tomuto měření, bude požádán o okamžitou úpravu pouzdra či dalšího souvisejícího vybavení tak, aby splňoval podmínky příslušné divize. Range Master může, vzhledem k anatomickým odlišnostem, povolit odchylky od těchto podmínek. Někteří závodníci nemusí být schopni je splnit v plném rozsahu.
- [S] Po závodníkovi, který nevyhoví tomuto zkoušení/měření před startovním signálem, bude požadována okamžitá úprava opasku, vybavení nebo munice tak, aby byly v souladu s pravidly. Range Master může, vzhledem k anatomickým odlišnostem, povolit odchylky od těchto požadavků. Někteří závodníci je nemusejí být schopni splnit v plném rozsahu.
- 5.2.6 [H] Závodníky pro krátkou zbraň nesmí vyžadovat použití konkrétního typu či značky pouzdra na střelnou zbraň nebo související vybavení. Range Master však může označit závodníkové pouzdro na zbraň za nebezpečné a nařídit jeho úpravu. Pokud i po úpravě nebude pouzdro schváleno Range Masterem, musí být vyloučeno ze závodu. Je-li na pouzdře, nebo dalším vybavení připevněn zajišťovací pásek nebo klapka, musí být před vydáním příkazu „Standby“ použit (aplikován). (Viz. pravidlo 8.3.3)
- 5.2.7 [H] Závodníkům nesmí být umožněno řešit střeleckou situaci, pokud mají více než jedno pouzdro případně:
- 5.2.7.1 [H] podpažní pouzdro nebo nízko upevněné pouzdro (viditelné či nikoli) s výjimkou pravidla 5.2.8,
- 5.2.7.2 [H] pouzdro, ve kterém je horní hrana zbraně pod úrovní horní hrany opasku (viz příloha E3b), s výjimkou pravidla 5.2.8,
- 5.2.7.3 [H] pouzdro umožňující, aby ústí zbraně v něm uložené směřovalo dále než 1 metr od nohou závodníka, stojícího v uvolněném postoji,
- 5.2.7.4 [H] pouzdro, které, je-li do něj zbraň vložena, zcela nebrání přístupu ke spoušti nebo její aktivaci, nebo pouzdro, které vyžaduje použití spouštěcího prstu pro odemčení nebo uvolnění zbraně při tasení.
- 5.2.8 [H] Závodníci, kteří jsou ředitelem závodu uznáni za osoby v činné policejní nebo vojenské službě, mohou používat své služební pouzdro a související vybavení, avšak o bezpečnosti a vhodnosti tohoto vybavení pro závody IPSC s konečnou platností v dalším rozhoduje Range Master.
- [S] Vybavení (včetně řemene, ať už může nést náboje nebo ne), které se používá pouze, je-li připevněno k brokovnici (s výjimkou zahrnutí (čoků), střeliva, rychlonabíječů a držáků střeliva), a které má být použito kdykoli v průběhu kterékoli COF, musí být k brokovnici připevněno při řešení všech střeleckých situací v závodě.
- 5.2.9 [H] Závodníkům, které Range Master uzná za osoby s vážným trvalým tělesným postižením, může být přiznána zvláštní úleva co do typu či umístění pouzdra na zbraň a souvisejícího vybavení, přičemž o bezpečnosti a vhodnosti tohoto vybavení pro závody IPSC s konečnou platností nadále rozhoduje Range Master.
- 5.2.10 [H] V některých divizích (viz. přílohy D) nesmí střelná zbraň, její pevné součásti, pouzdro nebo další související vybavení, při startovním signálu přesahovat úroveň, zobrazenou v příloze E2. Jakékoli části, které rozhodčí považuje za nevyhovující, musí závodník bezpečně a neodkladně upravit. Pokud tak neučiní, bude posuzován podle pravidla 6.2.5.1.

5.3 Vhodný oděv

- 5.3.1 Nošení maskovacího nebo obdobného vojenského či policejního oděvu osobami, které nejsou součástí vojenského nebo policejního sboru, se silně nedoporučuje. Ředitel závodu má právo s konečnou platností rozhodnout, jaký oděv je nepřipustný.

5.4 Ochrana zraku a sluchu

- 5.4.1 Všechny zúčastněné osoby jsou varovány, že správné použití vhodné ochrany zraku a sluchu je v jejich vlastním zájmu a má zásadní význam při ochraně před možným poraněním zraku a sluchu. Všem osobám se důrazně doporučuje používat ochranu zraku a sluchu po celou dobu pobytu v prostorách střelnice.
- 5.4.2 Pořádající organizace může požadovat použití této ochrany u všech osob jako podmínku pro vstup a přítomnost v prostorách střelnice. V takovém případě jsou představitelé závodu povinni učinit vše, aby všechny osoby používaly vhodné ochranné pomůcky.

- 5.4.3** Pokud představitel závodu zjistí, že závodník ztratil ochranu zraku či sluchu v průběhu střelecké situace nebo zahájil střeleckou situaci bez ní, musí závodníka ihned zastavit a po upravení ochrany zraku a sluchu nařídí opakování střelecké situace.
- 5.4.4** Závodník, jenž neúmyslně ztratí ochranu zraku či sluchu během střelecké situace nebo střeleckou situaci zahájí bez této ochrany, má právo zastavit, namířit zbraň bezpečným směrem a sdělit problém představiteli závodu, přičemž platí ustanovení předchozího pravidla.
- 5.4.5** Jakékoli pokusy získat výhodu nebo opakovat střeleckou situaci sejmutím ochrany zraku nebo sluchu po zahájení průběhu střelecké situace budou považovány za nespportovní chování (viz. pravidlo 10.6.2).
- 5.4.6** Pokud má rozhodčí zato, že závodník, připravující se k řešení střelecké situace, má nevhodnou ochranu sluchu či zraku, může závodníkovi, než mu dovolí pokračovat, nařídí úpravu vybavení. V této záležitosti rozhoduje s konečnou platností Range Master.

5.5 Střelivo a související vybavení

- 5.5.1** Závodníci na závodech IPSC nesou plnou osobní odpovědnost za bezpečnost veškerého střeliva, které na závod přinesou. IPSC, její činovníci, organizace přidružené k IPSC ani její činovníci nepřijímají v tomto ohledu žádnou odpovědnost, a to ani odpovědnost za ztráty, škody, nehody, zranění či úmrtí, způsobená osobám či subjektům v důsledku ať již zákonného či nezákonného použití takového střeliva.
- 5.5.2** Všechna závodníková munice, příslušné zásobníky a rychlonabíječe, musí vyhovovat požadavkům uvedené divize. (viz. příloha D)
- 5.5.3** Náhradní zásobníky, rychlonabíječe nebo náboje, odhozené nebo upuštěné závodníkem na zem v průběhu řešení střelecké situace smí být kdykoliv sebrány. Jejich sebrání však musí proběhnout v souladu s bezpečnostními předpisy.
- 5.5.4** [H+M+S] Průbojné střelivo, zápalné střelivo a střelivo se stopovkou je na všech závodech IPSC zakázáno (viz. pravidlo 10.5.15).
[P+R] Průbojné střelivo, zápalné střelivo a střelivo se stopovkou je na všech závodech IPSC zakázáno (viz. pravidlo 10.5.15). Průbojné střelivo (tj. střelivo s průbojným jádrem) může být použito pouze se svolením organizátorů závodu.
- 5.5.5** [H+P+M+R] Střelivo, u kterého dojde při výstřelu k vystřelení více než jedné střely/projektilu, je zakázáno. (viz. pravidlo 10.5.15)
- 5.5.6** Střelivo, které je dle názoru rozhodčího v rozporu s těmito pravidly nebo je nebezpečné, musí být okamžitě ze závodu vyřazeno (viz. pravidlo 10.5.15).
- 5.5.6.1** [S] Slugy (střely slug), které přečnivají přes hranu nábojnice, jsou považovány za nebezpečné (viz 10.5.15).
- 5.5.6.2** [S] Povolené jsou pouze náboje s konvenčními košíčky. Náboje se speciálními košíčky pro střelbu na dlouhou vzdálenost „Long Range Wads“ (viz rejsfík) jsou zakázány (viz 10.5.15).
- 5.5.6.3** [S] Náboje s výkonovým faktorem více než 750 jsou zakázány. Výkonový faktor náboje je počítán buď jen dle publikovaných údajů výrobce, nebo měřením na chronografu (viz. pravidlo 5.5.6 a 10.5.15).
- 5.5.6.4** [S] Náboje s ocelovými nebo wolframovými broky (střelou), nebo slugem jsou považovány za nebezpečné pro střelbu na kovové terče (viz 10.5.15).
- 5.5.7** [S] Všechny náboje, nabíjené do brokovnice před startovní signálem, musejí mít stejnou konfiguraci (tj. zátka/košíček, rychlost, prach, hmotnost střel/broků a jejich průměr/velikost, délka náboje atp.). Porušení může podléhat článku 10.6.1. pravidel.
- 5.5.8** [S] Jsou přípustné pouze určité typy střeliva a velikosti nebo typy broků, tyto jsou uvedeny v příloze E1. Změny proti tomuto dodatku nesmí být aplikovány na IPSC závody brokovnice bez výslovného souhlasu regionálního ředitele. (Bez výslovného souhlasu regionálního ředitele nesmí být v závodech IPSC pro brokovnici v této příloze prováděny žádné změny.)

5.6 Chronograf a výkonové faktory

- 5.6.1** [M] V IPSC závodech pro malorážku není stanoven minimální ani maximální výkonový faktor.
[H+P+R] **Výkonové faktory** jednotlivých divizí jsou stanoveny přílohou D. Pro stanovení výkonového faktoru každé závodníkovy munice se musí použít jeden nebo více oficiálních chronografů závodu. Pokud není chronograf k dispozici, nelze zpochybnit výkonový faktor, uvedený závodníkem.
[S] **Výkonové faktory** jednotlivých divizí jsou stanoveny přílohou D. Výkonový faktor náboje se obvykle počítá na základě údajů publikovaných výrobcí. Nicméně pro stanovení výkonového faktoru se může použít jeden nebo více oficiálních chronografů závodu. Pokud nejsou k dispozici výrobcí udávané údaje a není k dispozici chronograf, nelze zpochybnit výkonový faktor, uvedený závodníkem.

- 5.6.1.1 [H+P+R] Výkonový faktor potřebný k tomu, aby byly závodníkovy výsledky zahrnuty do výsledků závodu, je označen jako „Minor“. Minimální výkonový faktor pro hodnocení Minor je spolu s dalšími podmínkami, platnými pro jednotlivé divize, stanoven přílohou D.
[S] Pro účely testování musí být zkoušené střelivo stejného typu, tj. jemné broky, nebo hrubé broky, nebo jednotná střela (viz. pravidlo 5.5.7), nikoli smíšené. Veškeré střelivo použité závodníkem během závodu musí splňovat minimální výkonový faktor. Členové vedení závodu si mohou kdykoli během závodu vyžádat otestování závodníkovy střeliva.
- 5.6.1.2 [H+P+R] Některé divize nabízí vyšší hodnotu výkonového faktoru, zvanou „Major“, která umožňuje závodníkům získávat více bodů za zásahy okrajových částí hodnocených papírových terčů. Minimální výkonový faktor pro hodnocení Major je stanoven, spolu s dalšími podmínkami, platnými pro jednotlivé divize, přílohou D.
[S] Běžné testování střeliva každého závodníka se nepovažuje za nezbytné. Namísto toho mohou být dle uvážení členů vedení závodu prováděny namátkové zkoušky.
- 5.6.1.3 [H+P+R] Příslušné bodové hodnocení zásahů pro výkonové faktory Minor a Major je vyznačeno v přílohách B a C. Způsob použitý pro stanovení výkonového faktoru je vysvětlen v následujícím textu.
[S] Na závodníkovi, jenž byl vyzván k předložení brokovnice ke zkoušce, může být požadováno, aby se zkoušce podrobil ihned a bez provedení jakýchkoli úprav na zbraní před zkouškou či v jejím průběhu, a to včetně výměny zadržení a/nebo vyčištění zbraně. Jedinou výjimkou je případná závada.

5.6.2 Chronograf musí být představiteli závodu každý den nastaven podle doporučení výrobce a ověřován takto:

- 5.6.2.1 Na počátku prvního dne závodu vystřelí rozhodčí kalibrační zbraní přes chronograf 3 náboje z oficiálního kalibračního střeliva a zaznamená se průměrná rychlost těchto 3 střel.
- 5.6.2.2 Každý následující den závodu bude tento postup opakován s použitím stejné zbraně a střeliva (v ideálním případě ze stejné výrobní šarže).
- 5.6.2.3 Chronograf bude považován za vyhovující, jestliže bude denní průměrná rychlost v toleranci +/- 5 % průměrné rychlosti, dosažené v souladu s pravidlem 5.6.2.1.
- 5.6.2.4 V případě denní odchylky od výše uvedené tolerance učiní Range Master veškeré úkony, nezbytné k nápravě. V příloze C4 se nachází vzorový formulář, určený pro záznam denních hodnot.
- 5.6.2.5 Oficiální váhy pro vážení střel by měly být na začátku každého dne kalibrovány podle doporučení výrobce a pak před každým dalším testovaným squadem. (viz. pravidlo 5.6.3)

5.6.3 Postup testování závodníkovy střeliva

- 5.6.3.1 [H+P+R] Střelivo musí být testováno ze závodníkovy střelné zbraně. Před testováním, ani v jeho průběhu, nesmí být závodníkovy střelné zbraň ani její součásti nijak měněny ani upravovány oproti stavu, v němž se zbraň používá (nebo bude používat) v závodě. Porušení se trestá podle čl. 10.6.
[S] Střelivo musí být testováno pomocí závodníkovy zbraně.
- 5.6.3.2 Od každého závodníka se náhodně odebere první vzorek 8 nábojů, a to v době a na místě, stanovené představiteli závodu. Představitelé závodu dále mohou kdykoli během závodu požadovat provedení dalších zkoušek závodníkovy střeliva.
- 5.6.3.3 [H+P+R] Z 8 nábojů, náhodně vybraných představiteli závodu, se pro zjištění skutečné hmotnosti střely vyjme a zváží 1 střela a 3 náboje se vystřelí přes chronograf. Pokud má závodník náboje s různými hmotnostmi střel, bude k testování vybrán vzorek 8 nábojů pro každou hmotnost střely. Pro veškeré hodnocení v závodě bude použit nejnižší v testech dosažený faktor. Všechny číselné údaje, zobrazené na váze a chronografu se použijí bez jakýchkoliv úprav (t.j. bez zaokrouhlení či zkrácení, tedy v plném, nezkráceném tvaru), pro výpočet podle pravidla 5.6.3.5. Pokud není k dispozici delaborační kladívko a váhy, použije se pro výpočet závodníkem udaná hmotnost střely.
[S] Z 8 nábojů, náhodně vybraných představiteli závodu, se pro zjištění skutečné hmotnosti vyjmou a zváží projektily (slug nebo broky) z jednoho náboje a 3 náboje se vystřelí přes chronograf. Všechny číselné údaje, zobrazené na váze a chronografu se použijí bez jakýchkoliv úprav (t.j. bez zaokrouhlení či zkrácení, tedy v plném, nezkráceném tvaru), pro výpočet podle níže uvedeného vzorce v pravidle 5.6.3.5. Košíčky a ucpávky se do výpočtu hmotnosti nezahrnují s výjimkou košíčků a ucpávek, které jsou připevněny k zadní části jednotné střely a ze své konstrukce po výstřelu pokračují k terči jako součást jednotné střely. Pokud nejsou k dispozici váhy, pro výpočet bude použita hmotnost udaná závodníkem.
- 5.6.3.4 Pokud je vážení střely nebo projektilů provedeno ještě před příchodem závodníka, musí být zvážené střely/projektily spolu se zbylými vzorky munice ponechány v místě, kde je prováděno měření chronografem, a to až do doby, než bude dotýčný závodník nebo jeho zástupce přítomen dalšímu měření. Pokud závodník vznese námitku proti váze střely/projektilů, zvážené ještě před jeho příchodem, má právo na novou kalibraci vah a opětovné převážení střely/projektilů za jeho přítomnosti.

- 5.6.3.5 [H+P+R] Výkonový faktor se počítá ze skutečné hmotnosti střely/projektilů a průměrné rychlosti ze 3 výstřelů podle tohoto vzorce:

$$[H+P+R] \text{ Výkonový faktor} = \frac{\text{hmotnost střely (v grainech)} \times \text{průměrná rychlost (ve stopách za sekundu)}}{1000}$$

[H+P] Pro konečné stanovení výsledku se neberou v úvahu desetinná místa (tzn. pro účely IPSC se 124,9999 nezaokrouhluje na 125)

[R] Pro konečné stanovení výsledku se neberou v úvahu desetinná místa (tzn. pro účely IPSC se 149,9999 nezaokrouhluje na 150)

$$[S] \text{ Výkonový faktor} = \frac{\text{hmotnost projektilů (v grainech)} \times \text{průměrná rychlost (ve stopách za sekundu)}}{1000}$$

[S] Pro konečné stanovení výsledku se neberou v úvahu desetinná místa (tzn. pro účely IPSC se 479,9999 nezaokrouhluje na 480)

- 5.6.3.6 [H+P+R] Nedosahuje-li výsledný výkonový faktor předepsané spodní hranice, vystřelí se přes chronograf další 3 náboje. Výkonový faktor se přepočítá z hmotnosti střely a 3 nejvyšších rychlostí ze 6 vystřelených nábojů.

[S] Nedosahuje-li výsledný výkonový faktor předepsané spodní hranice, vystřelí se přes chronograf další 3 náboje. Výkonový faktor se přepočítá z hmotnosti projektilu/ů a 3 nejvyšších rychlostí ze 6 vystřelených nábojů.

- 5.6.3.7 [H+P+R] Je-li výkonový faktor stále nedostatečný, může se závodník rozhodnout, zda bude jeho poslední střela:

[S] Je-li výkonový faktor stále nedostatečný, může se závodník rozhodnout, zda bude jeho poslední rána:

(a) [H+P+R] zvážena a bude-li její hmotnost vyšší než u první střely, bude výkonový faktor podle pravidla 5.6.3.5 přepočítán s použitím této vyšší hmotnosti střely, nebo

[S] zvážena a bude-li její hmotnost vyšší než u prvních projektilů, bude výkonový faktor podle pravidla 5.6.3.5 přepočítán s použitím této vyšší hmotnosti projektilů, nebo

(b) [H+P+R] vystřelena přes chronograf a výkonový faktor bude přepočítán z původní hmotnosti střely a ze 3 nejvyšších dosažených rychlostí ze 7 vystřelených nábojů.

[S] vystřelena přes chronograf a výkonový faktor bude přepočítán z původní hmotnosti projektilů a ze 3 nejvyšších dosažených rychlostí ze 7 vystřelených nábojů.

- 5.6.3.8 [H+P+R] Nedosáhne-li výkonový faktor spodní hodnoty faktoru Major v příslušné divizi, budou výsledky závodníka přepočítány na výkonový faktor Minor, je-li tento splněn.

- 5.6.3.9 Pokud dosažený výkonový faktor nesplní minimální výkonový faktor pro příslušnou divizi, může závodník závod dostřilet, ale jeho výsledky nebudou do závodu ani zapsány, ani započítány a nebudou vyhlášeny.

- 5.6.3.10 [H+P+R] Budou-li zjištěny, při opětovném testování závodníkovy střeliva nebo při použití povoleného náhradního střeliva při zkoušce podle těchto pravidel, různé výkonové faktory, musí se výsledky všech střeleckých situací počítat podle nižšího výkonového faktoru, a to včetně výsledků situací již odstřílených.

- 5.6.3.11 Nepředloží-li závodník z jakéhokoliv důvodu svou zbraň ke zkoušce ve stanovenou dobu a na stanoveném místě a/nebo na žádost představitelů závodu neposkytne vzorek střeliva ke zkoušce, budou jeho výsledky vyškrtnuty ze závodu.

- 5.6.3.12 [H+P+R] Jestliže Range Master dospěje k názoru, že se chronograf stal nefunkčním a není-li další zkoušení střeliva možné, budou výkonové faktory závodníků, kteří již měřením prošli, platit. U ostatních závodníků, u kterých nebyla zkouška provedena, budou bez námitek přijaty uvedené výkonové faktory Major nebo Minor podle podmínek, stanovených příslušnými divizemi (viz. příloha D).

[S] Jestliže Range Master dospěje k názoru, že se chronograf stal nefunkčním a není-li další zkoušení střeliva možné, budou výkonové faktory závodníků, kteří již měřením prošli, platit. U ostatních závodníků, u kterých nebyla zkouška provedena, budou bez námitek přijato že jejich střelivo dosáhlo minimálního výkonového faktoru podle podmínek, stanovených příslušnými divizemi (viz. příloha D).

5.7 Závady – vybavení závodníka

- 5.7.1 Jestliže se po startovním signálu vyskytne na závodníkově střelné zbraň závada, může se závodník pokusit závadu bezpečně odstranit a pokračovat v řešení střelecké situace. V průběhu odstraňování závady musí závodník střelnou zbraň neustále mířit bezpečným směrem do situace. Pro zjištění nebo odstranění závady nesmí závodník použít tyčky ani jiné nástroje. V případě porušení tohoto pravidla bude závodníkovi ze střelecké situace uděleno nulové hodnocení.

- 5.7.1.1 Závodník, u něhož dojde k závadě na střelné zbraní při povelu „Load and Make Ready“ nebo „Make Ready“, avšak před vydáním startovního signálu, má právo, na základě povolení a pod dohledem rozhodčího, se bez penalizace vzdálit za účelem opravy své zbraně, přičemž platí ustanovení pravidel 5.7.4 a 8.3.1.1 a všechna bezpečnostní pravidla. Po dokončení opravy (případně po splnění podmínky, stanovené pravidlem 5.1.7) se může závodník vrátit k řešení střelecké situace, přičemž jeho časové zařazení určí rozhodčí nebo Range Master.
- 5.7.2** Při odstraňování závady, která vyžaduje, aby závodník přerušil zamíření střelnou zbraní na terč, se musí závodníkovy prsty viditelně nacházet mimo prostor lučičku (viz. pravidlo 10.5.8).
- 5.7.3** Jestliže závodník není schopen závadu odstranit do maximální doby 2 minut nebo se z jiných důvodů sám zastaví musí střelnou zbraň zamířit bezpečným směrem do střelecké situace a informovat rozhodčího, jenž běžným způsobem ukončí řešení střelecké situace. Střelecká situace musí být hodnocena, jako by ji závodník odstřílel, včetně všech příslušných nezasažení (miss) a penalizací.
- 5.7.4** Za žádných okolností nesmí být závodníkovi dovoleno opustit střeleckou situaci s nabitou zbraní (viz. pravidlo 10.5.13).
- 5.7.5** Došlo-li k výše popsané závadě, nesmí být závodníkovi povoleno opakovat střeleckou situaci. To platí i v případě, že je střelná zbraň v průběhu střelecké situace prohlášena za funkčně nezpůsobilou nebo nebezpečnou (viz. pravidlo 5.1.6).
- 5.7.6** V případě, že rozhodčí ukončí střeleckou situaci pro podezření, že závodník používá nebezpečnou střelnou zbraň nebo nebezpečné střelivo (např. náboje bez prachové náplně atd.), musí přijmout veškerá opatření, která považuje za nutná pro obnovení bezpečnosti závodníka a střelnice. Rozhodčí následně provede kontrolu zbraně nebo střeliva, přičemž postupuje takto:
- 5.7.6.1 Zjistí-li rozhodčí, že podezření bylo důvodné, nebude mít závodník právo opakovat střeleckou situaci, ale bude mu nařízeno vadu odstranit. Do závodníkovy záznamu o hodnocení bude uveden čas do posledního uskutečněného výstřelu a střelecká situace bude hodnocena, jako by ji závodník odstřílel, včetně všech příslušných nezasažení a penalizací (viz. pravidlo 9.5.6).
- 5.7.6.2 Jestliže rozhodčí zjistí, že jím předpokládaný bezpečnostní problém neexistuje, bude závodníkovi nařízeno opakování střelecké situace.
- 5.7.6.3 Závodník, jenž sám zastaví z důvodu domnělého či skutečného výstřelu s nedostatečnou prachovou náplní, nemá právo opakovat střeleckou situaci.
- 5.8 Oficiální střelivo závodu: neplatí pro [M] - malorážku**
- 5.8.1** [H+P+R] Jestliže organizátoři závodu umožní závodníkům zakoupit při závodě oficiální střelivo závodu, je ředitel závodu povinen předem, jak v oficiálních materiálech závodu (a/nebo na oficiální internetové stránce závodu), tak prostřednictvím jím podepsaného nápisu, umístěného na nápadném místě v prostoru prodeje jasně uvést, jaká provedení, dle výrobce/značky, konkrétního náboje a laborace se podle jednotlivých divizí považují za výkonový faktor Minor a jaká za výkonový faktor Major. Tyto náboje budou obvykle vyňaty z testování na chronografu dle pravidla 5.6.3, a to za těchto podmínek:
- [S] Jestliže organizátoři závodu umožní závodníkům zakoupit při závodě oficiální střelivo závodu, je ředitel závodu povinen předem, jak v oficiálních materiálech závodu (a/nebo na oficiální internetové stránce závodu), tak prostřednictvím jím podepsaného nápisu, umístěného na nápadném místě v prostoru prodeje jasně uvést: výrobce, značku, ráži, délku nábojnice, velikost broků, hmotnost broků, rychlost, ekvivalentní hmotnost prachové navážky (je-li uvedena). Tyto náboje budou obvykle vyňaty z testování na chronografu dle pravidla 5.6.3, a to za těchto podmínek:
- 5.8.1.1 Závodník je povinen získat a po dobu trvání závodu si uschovat oficiální doklad, vystavený organizátory závodu (či jimi určeným obchodníkem) s uvedením množství a popisu předmětného střeliva, zakoupeného na závodě, a tento doklad je závodník povinen, na žádost kteréhokoliv představitele závodu, předložit. Neučiní-li tak, ustanovení pravidla 5.8.1 neplatí. Na střelivo nezakoupené od organizátorů závodu (či jimi určeného obchodníka na závodě) se pravidlo 5.8.1 nevztahuje, a to bez ohledu na to, zda se toto střelivo zdá ve všech ohledech totožné s oficiálním střelivem závodu, či nikoli.
- 5.8.1.2 Oficiální střelivo závodu, zakoupené závodníky, se považuje za vybavení závodníka (viz. článek 5.7), a proto jeho závada nezakládá právo na opakování střelecké situace a/nebo na odvolání v arbitrážním řízení.
- 5.8.1.3 Prodej a/nebo použití oficiálního střeliva závodu se nesmí omezovat pouze na závodníky, reprezentující pořadající zemi a/nebo obchodníka.
- 5.8.1.4 Oficiální střelivo závodu musí být schváleno regionálním ředitelem regionu, v němž se závod koná (a Prezidentem IPSC v případě závodů Level IV nebo vyšších).
- 5.8.1.5 Představitelé závodu si vyhrazují právo provést kdykoli bez udání důvodu měření střeliva na chronografu či jinou zkoušku veškerého střeliva.

- 5.8.2** Organizátoři závodu (či jimi určený obchodník na závodě) by měli, pokud možno, zřídit stanoviště pro zkušební střelbu, na které dohlíží rozhodčí a kde mohou závodníci před koupí, na malém množství oficiálního střeliva závodu ze stejné šarže, provést zkoušku funkce své střelné zbraně.
- 5.8.3** [S] U závodů Level III a výše je ředitel závodu povinen předem jak v oficiálních materiálech závodu (a/nebo na oficiální internetové stránce závodu), tak prostřednictvím jím a Range Masterem podepsaného nápisu vyvěšeného na nápadném místě na závodě jasně uvést specifikace kalibračních nábojů používaných na závodě (viz příloha C1). Toto je rovněž doporučená praxe na závodech Level I a II.

6. KAPITOLA: Struktura závodu

6.1 Všeobecné zásady

Z důvodu jednoznačného výkladu platí následující definice:

- 6.1.1 **Střelecká situace** (COF-Course of Fire) – samostatně bodovaný a měřený IPSC střelecký úkol, který je navržen a zkonstruován podle IPSC zásad o střeleckých situacích a obsahující terče a úkoly, které musí závodník bezpečně zdotat.
- 6.1.2 **Situace** (Stage) – část IPSC závodu, obsahující jedno střelecké stanoviště a s ním související zařízení, vybavení, přístřešek a označení. Na situaci může být použit výhradně jeden typ střelné zbraně (t.j. krátká střelná zbraň, puška nebo brokovnice).
- 6.1.3 **Závod** – sestává minimálně ze tří situací, na kterých je použit stejný typ střelné zbraně. Vítěz závodu se vyhlašuje na základě celkových výsledků ze všech jednotlivých situací (stanovišť).
- 6.1.4 **Turnaj** – je speciální závod, kde jsou jednotlivé situace určeny pro konkrétní typ zbraně (např. situace č. 1-4 pro krátkou zbraň, situace č. 5-8 pro pušku, situace 9-12 pro brokovnici). Vítěz turnaje se vyhlašuje na základě celkových výsledků ze všech jednotlivých stanovišť.
- 6.1.5 **Velký turnaj** – sestává ze dvou a více závodů pro různé zbraně (např. závod pro krátkou zbraň a závod pro brokovnici, nebo závod pro krátkou zbraň, závod pro pušku a závod pro brokovnici). Celkový vítěz turnaje se vyhlašuje na základě výsledků dosažených závodníkem v jednotlivých dílčích závodech podle pravidel pro velký turnaj IPSC.
- 6.1.6 **Liga** – sestává ze dvou nebo více závodů pro jeden druh zbraně, přičemž tyto závody se konají v různých dnech na různých místech. Celkový vítěz ligy se vyhlašuje na základě součtu výsledků dosažených závodníky v dílčích závodech stanovených pořadatelem ligy.
- 6.1.7 Region přidružený k IPSC nemůže aktivně nebo pasivně schválit závod jakéhokoli typu nebo formátu na území jiného regionu bez písemného povolení regionálního prezidenta z místa kde je závod pořádán. Region, který toto poruší, bude sankcionován dle článku 5.9 IPSC ústavy.

6.2 Soutěžní divize

- 6.2.1 Soutěžní divize připouští použití různých střelných zbraní a vybavení (viz. přílohy D). V každém závodě musí být alespoň jedna divize. Jestliže je v závodě vyhlášeno více divizí, každá divize bude hodnocena samostatně a nezávisle a ve výsledcích závodu musí být vyhlášen vítěz každé divize.
- 6.2.2 Pro vyhodnocení divize v závodech, schválených IPSC, musí v příslušné divizi soutěžit minimální počet závodníků, stanovený přílohou A2. Pokud v divizi není dostatek závodníků, může ředitel závodu povolit platnost této divize, avšak bez oficiálního uznání ze strany IPSC.
- 6.2.3 Před zahájením závodu musí každý závodník uvést jednu divizi, ve které bude hodnocen. Představitelé závodu by měli před nástupem závodníka na střeleckou situaci zkontrolovat, zda jeho zbraň a vybavení odpovídají uvedené divizi. Tato služba pomáhá závodníkům si ověřit, zda je jejich vybavení a jeho uspořádání v souladu s uvedenou divizí. Na závodníka se však stále vztahuje ustanovení pravidla
 - 6.2.3.1. Nesouhlasí-li závodník s rozhodnutím o způsobilosti svého vybavení v rámci uvedené divize, nezbyvá mu než kontrolujícímu důkazně prokázat svá tvrzení dříve, než se pokusí vyřešit jakoukoliv střeleckou situaci. Je-li předložený důkazní prostředek odmítnut či chybí-li, pak platí původní rozhodnutí, proti němuž je možné se odvolat k Range Masterovi, jehož rozhodnutí je pak konečné.
 - 6.2.3.2 Závodníková střelná zbraň a veškeré vybavení, které by mohl použít během řešení střelecké situace, může být představitelem závodu kontrolováno.
- 6.2.4 Na základě předchozího schválení ředitelem závodu se může závodník soutěže zúčastnit ve více než jedné divizi. Pro vyhodnocení se však závodníkovi počítá výsledek pouze v jedné divizi, kterou musí vždy střílet jako první. Všechny další pokusy v jiné divizi se nezapočítávají do výsledků závodu.
- 6.2.5 Pokud není divize k dispozici, nebo je zrušena, nebo jestliže závodník před zahájením závodu neuvede divizi, bude zařazen do divize, která podle názoru Range Mastera nejbližší odpovídá závodníkovu vybavení. Jestliže podle názoru Range Mastera není k dispozici žádná vhodná divize, závodník bude závod střílet bez hodnocení.

- 6.2.5.1 [H+S] Závodník, který nevyhoví maximální vzdálenosti:
 [H] ... krátké zbraně a souvisejícího vybavení od těla (viz. Přílohy D1-D5), nebo přesáhne největší povolenou mez umístění zbraně, pouzdra a souvisejícího vybavení (viz. Příloha E2), jak deklarují jednotlivé divize ...
 [S] ... nábojů od těla (viz. Pravidlo 5.2.5) ...
 ... po startovním signálu, bude při prvním porušení uděleno varování. Pokud se to bude ve stejném závodě opakovat, bude závodník přeřazen do divize Open, je-li otevřena. V opačném případě nebudou závodníkovy výsledky započítány do hodnocení závodu. Závodníkům, kteří již jsou zaregistrováni v divizi Open a kteří po startovním signálu nevyhoví výše uvedenému požadavku, bude při prvním výskytu uděleno varování. Pokud se to bude ve stejném závodě opakovat, nebudou výsledky těchto závodníků započítány do hodnocení závodu. Závodník, který po startovním signálu nesplní/nevyhovuje svým vybavením požadavkům uvedené divize, s výjimkou výše uvedeného, bude zařazen do divize Open, je-li otevřena. V opačném případě nebudou závodníkovy výsledky započítány do hodnocení závodu. Výsledky závodníků, kteří již jsou zaregistrováni v divizi Open a po startovním signálu nevyhoví požadavkům této divize, s výjimkou výše uvedeného, nebudou zahrnuty do hodnocení závodu. Toto (pravidlo) se nevztahuje na měření prováděné podle pravidla 5.2.5 buď před (viz. pravidlo 6.2.3), nebo po závodníkem řešené/střílené střelecké situaci.
 [P] Závodníkům, kteří po startovním signálu nevyhoví požadavkům divize PCC, nebudou jejich výsledky/skóre zahrnuty/zapsány do výsledků závodu.
 [M+R] Závodník, který po startovním signálu svým vybavením nevyhoví požadavkům uvedené divize, bude zařazen do divize Open, je-li otevřena. V opačném případě nebudou závodníkovy výsledky započítány do hodnocení závodu. Výsledky závodníků, kteří již jsou zaregistrováni v divizi Open a po startovním signálu nevyhoví požadavkům této divize, nebudou zahrnuty do hodnocení závodu.
- 6.2.5.2 Závodník, který je zařazen nebo přeřazen do divize podle výše uvedeného, musí být co nejdříve o zařazení či přeřazení informován. V této záležitosti rozhoduje s konečnou platností Range Master.
- 6.2.5.3 [H] Závodník, který byl, dle pravidla 6.2.5.1, přeřazen do divize Open, bude podléhat ustanovením přílohy D1, musí ale používat stejnou střelnou zbraň a mířidla, to však za předpokladu, že se na něj nevztahuje pravidlo 5.1.7. Vyhoví-li závodníkovo střelivo požadavkům výkonového faktoru Major pro divizi Open, budou všechny jeho dosažené výsledky v závodě takto počítány.
 [M+S+R] Závodník, který byl, dle pravidla 6.2.5.1, přeřazen do divize Open, bude podléhat omezením pro divizi Open, musí ale používat stejnou střelnou zbraň a mířidla, to však za předpokladu, že se na něj nevztahuje pravidlo 5.1.7.
- 6.2.6 Diskvalifikace, udělená závodníkovi kdykoli v průběhu závodu, bude závodníkovi bránit v další účasti v závodě, a to včetně dalších pokusů v jiné divizi. Tato však nemá zpětný účinek, a proto jakékoli předchozí a úplné výsledky závodu z jiné divize budou započítány do úplných výsledků a do vyhlášení této divize.
- 6.2.7 Vyhlášení závodníka v konkrétní divizi nebrání jeho dalšímu vyhlášení v rámci kategorie nebo jeho zařazení do regionálního či jiného družstva.

6.3 Soutěžní kategorie

- 6.3.1 Závody IPSC mohou v rámci divizí obsahovat různé kategorie, respektující různé skupiny závodníků. Závodník může pro závod nebo turnaj uvést pouze jednu kategorii.
- 6.3.2 Při nesplnění požadavků uvedené kategorie nebo při neurčení kategorie před začátkem závodu, nebude závodník do kategorie zařazen. Údaje o aktuálně schválených kategoriích jsou, spolu s příslušnými požadavky, uvedeny v příloze A2.

6.4 Regionální družstva

- 6.4.1 Na závodech IPSC Level IV a vyšších může být, podle přidělených startovních míst (tzv. „slotů“), každým regionem do každé divize a/nebo divize a kategorie, vybráno pouze jedno oficiální regionální družstvo. Schválená družstva v kategoriích jsou stanovena Shromážděním IPSC (viz. příloha A2)
- 6.4.1.1 Na závodech Level IV jsou povolena pouze družstva, reprezentující regiony z kontinentu, v němž se závod koná (např. na mistrovství Evropy mohou být zapsána pouze družstva, reprezentující regiony, které IPSC označuje za regiony spadající do evropské zóny).
- 6.4.1.2 Na závodech Level IV a vyšších musí být oficiální regionální družstva „nasazena“ pro účely vytvoření squadu. "Nasazení" se provádí podle dosaženého umístění při obdobné předchozí soutěži, konala-li se tato soutěž, bez ohledu na to, kdo byl členem týmu původního.
- 6.4.1.3 Na závodech Level IV a vyšších musí všichni členové oficiálního regionálního družstva soutěžit v hlavním závodě ve stejném squadu.
- 6.4.2 Výsledek jednoho závodníka může být v závodě použit pouze pro jedno družstvo. Každé družstvo musí být složeno ze střelců stejné divize.

- 6.4.2.1 Divize a/nebo kategorie, do níž je závodník zařazen, definuje jeho způsobilost být v družstvu (např. závodník divize Standard nemůže být součástí družstva divize Open). Žena, samostatně registrovaná v kategorii „Lady“, nemůže být součástí družstva založeného na věku a naopak. Závodník, samostatně zaregistrovaný v jakékoliv kategorii, může být součástí družstva ve stejné divizi.
- 6.4.3 Družstvo se skládá z maximálně 4 členů. Nicméně, pro výpočet výsledků družstva se použijí výsledky 3 nejlepších členů družstva.
- 6.4.4 Jestliže některý člen družstva z jakéhokoli důvodu odstoupí ze závodu před absolvováním všech stanovišť, jím dosažené výsledky nadále platí pro výsledky družstev, avšak dotyčné družstvo nemá právo tohoto člena nahradit.
- 6.4.5 Člen družstva, který není schopen zahájit závod, může být se souhlasem ředitele závodu před zahájením závodu nahrazen jiným závodníkem.
- 6.4.6 Je-li člen družstva ze závodu diskvalifikován, jsou jeho výsledky na všech situacích nulové. Družstvo nemá nárok nahradit diskvalifikovaného člena.

6.5 Status závodníka a reference

- 6.5.1 Všichni závodníci a představitelé závodu musí být jako jednotlivci členy regionu IPSC, kde obvykle pobývají. Pobyt je definován jako region, kde má osoba řádné bydliště alespoň 183 dní z posledních 12 kalendářních měsíců bezprostředně předcházejících kalendářnímu měsíci, ve kterém se závod koná. Řádným bydlištěm se rozumí fyzický pobyt v místě a nesouvisí s občanstvím ani jakoukoli účelově zřízenou adresou. Nemusí se jednat o po sobě následujících 183 dní ani o posledních 183 dní za posledních dvanáct měsíců. V každém případě nesmí organizátoři závodu připustit do závodu závodníka z jiného regionu, není-li závodníková způsobilost k účasti v daném závodě potvrzena regionálním ředitelem tohoto jiného regionu.
- 6.5.1.1 V žádném případě nesmí organizátoři závodu akceptovat žádného závodníka nebo představitele závodu z jiného regionu, pokud regionální ředitel tohoto regionu nepotvrdí způsobilost k účasti na předmětném závodě u daného závodníka nebo představitele závodu a tento závodník nebo představitel závodu nepodléhá sankcím od výkonného výboru IPSC
- 6.5.1.2 Závodník, který běžně pobývá v zemi nebo zeměpisné oblasti, která není členem IPSC, se může stát členem v regionu, který je členem IPSC, a může soutěžit pod záštitou tohoto regionu na základě schválení Výkonné rady IPSC a regionálního prezidenta příslušného regionu. Jestliže závodníkův stát nebo zeměpisná oblast, kde žije, následně požádá o členství v IPSC, musí se závodník v průběhu procesu začlenění stát členem tohoto regionu.
- 6.5.2 Závodník a/nebo člen týmu může reprezentovat pouze IPSC region, kde pobývá, s výjimkou následujících:
- 6.5.2.1 U závodníka, jenž pobývá v jednom regionu, ale přeje si reprezentovat region, jehož je občanem, musí regionální ředitel regionu pobytu závodníka a regionu občanství závodníka písemně vyslovit svůj souhlas.
- 6.5.2.2 Závodník, pro něhož platí podmínky pravidla 6.5.1.2, může na základě písemného souhlasu regionálního ředitele reprezentovat region, jehož je členem.
- 6.5.3 Na regionálních a kontinentálních mistrovstvích mají právo na získání titulu mistra regionu či kontinentu v divizích, případně v divizích a kategoriích, pouze závodníci, kteří splňují požadavky pobytu, uvedené v pravidle 6.5.1. Při určení mistrů regionu či kontinentu se však výsledky závodu u závodníků odjinud, než z daného regionu nebo kontinentu, nesmí vymazat z výsledků závodu, které tak musí zůstat nezměněny. Například:
Mistrovství regionu 1, divize Open
100 % závodník A – region 2 (vyhlášen celkovým vítězem závodu a divize)
99 % závodník B – region 6
95 % závodník C - region 1 (vyhlášen mistrem regionu 1)

6.6 Časový rozpis a zařazení závodníků do skupin (squadding)

- 6.6.1 Závodníci jsou povinni nastupovat k soutěžním výkonům na základě vydaného časového rozpisu a zařazení do skupin (dále jen squadů). Závodník, který není na situaci přítomen ve stanovenou dobu, nesmí situaci absolvovat bez předchozího souhlasu ředitele závodu. V opačném případě bude závodník za dané situaci ohodnocen nulovým výsledkem.
- 6.6.2 Pouze představitelé závodu (schválení Range Masterem), sponzoři závodu, patroni IPSC, významní hosté (schválení Range Masterem), kteří jsou způsobilými členy svého regionu podle jejich pobytu a činovníci IPSC (dle definice v čl. 6.1 Ústavy IPSC), mohou soutěžit v závodě rozhodčích („pre-match“). Výsledky, dosažené v závodě rozhodčích, budou zahrnuty do celkových výsledků závodu za předpokladu, že je termín závodu rozhodčích předem zveřejněn v oficiálním rozpisu závodu. Závodníkům v hlavním závodě nesmí být bráněno ve sledování závodu rozhodčích.

6.6.3 Závod, turnaj nebo liga se budou považovat za zahájené v první den, kdy závodníci (včetně závodníků uvedených výše) začnou střílet s hodnocením, a za ukončené v momentě, kdy ředitel závodu prohlásí výsledky za konečné.

6.7 Mezinárodní klasifikační systém („ICS“)

6.7.1 Výkonná rada IPSC může koordinovat a vydávat nařízení a postupy, konkrétně zaměřené na řízení a správu mezinárodního klasifikačního systému.

6.7.2 Závodníci, kteří chtějí získat mezinárodní klasifikaci, musí střílet schválené střelecké situace, které jsou k dispozici na internetové stránce IPSC.

7. KAPITOLA: Vedení závodu

7.1 *Představitelé závodu*

Povinnosti a mandáty funkcionářů závodu jsou definovány takto:

- 7.1.1 Range Officer (RO)** - vydává povely na střelecké situaci, dohlíží na dodržení písemného popisu stanoviště závodníkem a pozorně sleduje dodržování bezpečnosti závodníkem. Rovněž hlásí čas, zásahy a penalizace, dosažené či udělené závodníkovi a dále ověřuje, zda jsou tyto správně zapsány v závodníkově záznamu o hodnocení, tzv. „scoresheetu“ (podřízen Chief Range Officerovi a Range Masterovi).
- 7.1.2 Chief Range Officer (CRO)** – má hlavní pravomoc nad všemi osobami a činnostmi na střeleckých situacích, za něž odpovídá, dohlíží na spravedlivé, správné a neměnné uplatňování těchto pravidel (přímo podřízen Range Masterovi).
- 7.1.3 Stats Officer (SO)** – provádí dozor nad týmem statistiků, kteří provádí sběr, třídění, ověřování, zadávání a uschování všech záznamů o hodnocení (scoresheetů) a dále je odpovědný za sestavení předběžných a konečných výsledků. (přímo podřízen Range Masterovi).
- 7.1.4 Quartermaster (QM)** – provádí vydávání, opravy a údržbu vybavení střelnice (např. terčů, zálepek, barvy, součástí stavby apod.), jiného vybavení (timery, baterie, sešíváčky, sešívací sponky, podložky apod.) a doplňuje občerstvení pro rozhodčí (přímo podřízen Range Masterovi).
- 7.1.5 Range Master (RM)** – má celkovou pravomoc nad všemi osobami a činnostmi v rámci celé střelnice, včetně bezpečnosti na střelnici, fungování všech střeleckých situací a uplatňování těchto pravidel. Musí být seznámen s veškerými diskvalifikacemi a arbitrážními protesty. Range Master je obvykle jmenován ředitelem závodu, s nímž spolupracuje. U závodů IPSC Level IV a vyšších musí být jmenování Range Mastera předem schváleno Výkonnou radou IPSC.
- 7.1.5.1 Jakýkoliv odkaz na osobu Range Mastera v těchto pravidlech je odkazem na osobu, která je Range Masterem během závodu (nebo jeho pověřený zástupce v jedné nebo více konkrétních funkcích), bez ohledu na jakoukoliv mezinárodní nebo národní kvalifikaci.
- 7.1.6 Match Director (MD)** – řeší obecnou administrativu závodu, jako např. zařazení do squadů, časový rozpis, stavbu situací na střelnici, koordinaci veškerého pomocného personálu a poskytování služeb. S výjimkou záležitostí, které jsou těmito pravidly svěřeny konečnému rozhodnutí Range Mastera, má ve všech věcech konečnou pravomoc a rozhodnutí. MD je jmenován pořadajícím organizací a spolupracuje s Range Masterem.

7.2 *Kázeň představitelů závodu*

- 7.2.1** Všichni představitelé závodu, vyjma ředitele závodu, podléhají Range Masterovi (s výjimkou případů, kdy se ředitel závodu účastní závodu jako závodník). Range Master je odpovědný za rozhodnutí ve věcech chování a kázně.
- 7.2.2** V případě porušení kázně představitelům závodu musí Range Master zaslat zprávu o události s podrobnými informacemi o postihu regionálnímu řediteli regionu, jehož je dotčený členem, Regionálnímu řediteli regionu, ve kterém se soutěž pořádá a prezidentovi Mezinárodní asociace rozhodčích (IROA).
- 7.2.3** Člen vedení závodu, který je diskvalifikován ze závodu pro porušení bezpečnosti jako závodník, může dále působit jako představitel závodu. O jeho účasti rozhodne Range Master

7.3 *Jmenování členů závodu*

- 7.3.1** Pořadatelé závodu musí před zahájením závodu jmenovat ředitele závodu a Range Mastera, kteří budou plnit povinnosti, stanovené těmito pravidly. Range Masterem by nejlépe měl být nejkompetentnější a nejzkušenější, kvalifikačně odpovídající, přítomný představitel závodu (viz. také pravidlo 7.1.5). U závodů Level I a II může být ředitelem závodu a Range Masterem jmenována tatáž osoba.
- 7.3.2** Odkazy v těchto pravidlech na funkcionáře závodu, (to znamená Range Officer, Range Master apod.) jsou míněny osoby, které byly oficiálně jmenovány organizátory závodu, aby skutečně pracovaly v závodě. Osoby, které jsou certifikovanými funkcionáři závodu, ale které se ve skutečnosti právě účastní závodu jako běžní závodníci, nemají pro tento případ postavení ani oprávnění jako funkcionáři závodu. Takové osoby by se proto neměly účastnit závodu v oblečení označujícím funkcionáře závodu. (Dres rozhodčího).
- 7.3.3** Osoba pracující jako představitel závodu, nesmí mít u sebe zbraň v pouzdře, pokud doprovází závodníka a měří čas v průběhu jeho řešení střelecké situace. Porušení podléhá pravidlu 7.2.2.

8. KAPITOLA: Střelecká situace

8.1 Stav připravenosti zbraně

Obvyklé stavy připravenosti zbraně jsou uvedeny níže. Pokud ovšem závodník nenabije nábojovou komoru tam, kde mu to popis střelecké situace povoluje, ať již omylem nebo úmyslně, nesmí na toto být rozhodčím jakkoliv upozorněn, neboť závodník je vždy odpovědný za manipulaci se svou zbraní.

8.1.1 [H] Revolvery:

[P+M+S+R] PCC, malorážka, brokovnice a puška:

8.1.1.1 [H] Pouze jednočinné: nejsou schváleny pro použití na IPSC závodech.

[P+M+S+R] Nabito (možnost 1 / Option 1): zásobník plný, zasunutý do zbraně (pokud to je možné), náboj v komoře/-rách, kohout a/nebo bicí mechanismus napnutý a pojistka ve stavu zajištěno (pokud to zbraň svou konstrukcí umožňuje).

8.1.1.2 [H] Dvočinné / s volitelným režimem (Selective action): kohout zcela spuštěný, válec uzavřený. Pokud střelecká situace požaduje u samonabíjecích pistolí „prázdnou zásobníkovou šachtu a nábojovou komoru“, pak revolvery mají prázdný válec. V ostatních případech je válec vždy plně nabitý.

[P+M+S+R] Nabito (možnost 2 / Option 2): plný zásobník zasunutý do zbraně (pokud to je možné), komora/-ry prázdná/-né a závěr zavřený.

8.1.1.3 [H] Netradiční revolvery (např. revolvery, fungující na „samočinném“ principu) podléhají následujícím pravidlům, případně dalším podmínkám, stanoveným Range Masterem (viz. také příloha D5).

[P+M+S+R] Nenabito (možnost 3 / Option 3): vestavěné zásobníky/nábojová schránka musí být prázdné, odnímatelné zásobníky vyjmuté a komora/-ry prázdné. Závěr může být v otevřené nebo zavřené poloze.

8.1.2 [H] Samonabíjecí pistole:

8.1.2.1 [H] „Jednočinné“: komora nabitá, kohout natažený, externí pojistka ve stavu zajištěno.

8.1.2.2 [H] „Dvočinné“: komora nabitá, kohout zcela spuštěný, nebo vypuštěný bicí mechanismus.

8.1.2.3 [H]: S volitelným režimem (Selective action): komora nabitá, kohout zcela spuštěný nebo vypuštěný bicí mechanismus, anebo komora nabitá, kohout natažený a externí pojistka ve stavu zajištěno.

8.1.2.4 [H] Pro všechny samonabíjecí pistole platí, že se termínem „externí pojistka“ označuje primární, viditelná páčka pojistky na střelné zbraně (např. „palcová“ pojistka na zbraních typu 1911). V případě pochybností rozhoduje v této věci s konečnou platností Range Master.

8.1.2.5 [H] Jestliže je střelná zbraň vybavena vypouštěcí pákou, musí být, pro vypuštění bicího mechanismu, použita pouze tato páka bez použití spouště. Není-li zbraň vypouštěcí pákou vybavena, musí být kohout bezpečným způsobem spuštěn ručně až do krajní polohy (tzn. nikoli pouze na pojistný ozub nebo do podobné mezipolohy).

8.1.3 [H] Pokud popis střelecké situace vyžaduje, aby měla samonabíjecí pistole prázdnou komorou, musí být závěr střelné zbraně zcela v přední poloze a kohout, je-li jí střelná zbraň vybavena, musí být zcela spuštěn a bicí mechanismus musí být vypuštěný. (také viz. pravidlo 8.1.1.2)

[O+M+S+R] Střelecké situace mohou vyžadovat stavy připravenosti odlišné od stavů uvedených výše. V tomto případě musí být požadovaný stav zbraně jasně uveden v písemném popisu střelecké situace.

8.1.3.1 Vyžaduje-li písemný popis střelecké situace, aby byla závodníkova střelná zbraň a/nebo související vybavení před startovním signálem umístěny na stolku nebo jiném povrchu, pak musí jejich uložení odpovídat písemnému popisu střelecké situace. S výjimkou dílů, běžně připojených ke střelné zbraně (např. opěrka palce, bezpečnostní pojistka, natahovací páka závěru apod.) nesmí být použito cokoli, co by ji zvýšilo či podepřelo (viz. také pravidlo 5.1.8).

8.1.4 [H+M+R+S] S výjimkou omezení, daných podmínkami divizí (viz. přílohy D), nesmí být závodník omezován v počtu nábojů, nabitých nebo dobitých do pistole nebo pušky. Písemným popisem střelecké situace může být pouze stanoveno, kdy má být střelná zbraň nabitá, nebo kdy se požaduje povinné přebití na základě pravidla 1.1.5.2.

[S] S výjimkou omezení, daných podmínkami divizí (viz. přílohy D), nebo 8.1.1, nesmí být závodník omezován v počtu nábojů, nabitých nebo dobitých do pistole nebo pušky. Písemným popisem střelecké situace může být pouze stanoveno, kdy má být střelná zbraň nabitá, nebo kdy se požaduje povinné přebití na základě pravidla 1.1.5.2.

8.1.5 [H] Pro všechny krátké zbraně, používané v závodech IPSC, platí následující definice:

8.1.5.1 [H] „Jednočinný“ (Single Action) znamená, že stiskem spouště dochází k jediné činnosti (tzn. uvolnění kohoutu nebo úderníku).

8.1.5.2 [H] „Dvočinný“ (Double Action) znamená, že stiskem spouště dochází k více než jedné činnosti (tzn. k natažení kohoutu nebo úderníku a k jeho následnému uvolnění).

8.1.5.3 [H] „S volitelným režimem“ (Selective action) znamená, že zbraň může být provozována v „jednočinném“ nebo „dvočinném“ režimu.

- 8.1.6 [S] Hlavní rozhodčí (RM) může ještě před prvním nabitím před startovním signálem vyžadovat, aby závodník umístil veškerou svou munici do krabice, nebo jiné schránky, pro snadnější kontrolu počtu a konfigurace nábojů, které bude nabíjet.

8.2 Stav připravenosti závodníka

Takto se označuje stav, kdy na přímý povel rozhodčího:

- 8.2.1 Střelná zbraň je připravena, zajištěna a držena či umístěna tak, jak je stanoveno písemným popisem střelecké situace, a odpovídá podmínkám příslušné divize.
- 8.2.2 [H] Závodník zaujme startovní pozici, stanovenou písemným popisem střelecké situace. Není-li stanoveno jinak, musí závodník stát vzpřímeně směrem k terčům, se zbraní nabitou v pouzdře, ruce volně podél těla (viz. příloha E2). Závodníkovi, jenž řeší nebo absolvuje střeleckou situaci s použitím nesprávné startovní pozice, může být rozhodčím nařízeno opakování střelecké situace.
- [P+M+R] Není-li popisem střelecké situace stanoveno jinak, závodníkův postoj před zahájením řešení střelecké situace musí být vzpřímený, se zbraní ve stavu připravenosti drženou v obou rukou, přičemž pažba se musí závodníka dotýkat na úrovni boků, hlaveň rovnoběžně se zemí, lučík spouště směrem dolů, ústí hlavně musí směřovat do situace a s prsty mimo prostor lučíku. Toto platí pro všechny stavy připravenosti zbraně, pokud není v písemném popisu střelecké situace uvedeno jinak.
- [S] Postoj závodníka před zahájením řešení střelecké situace musí být takový, jak je uvedeno v písemného popisu střelecké situace. Viz. níže:
- 8.2.2.1 [P+M+R] Není-li uvedeno jinak v písemném popisu střelecké situace, držení zbraně horní části směrem dolů není dovoleno (je nepřijatelné).
- [S] Závodník stojí vzpřímeně, zbraň ve stavu připravenosti drží v obou rukou, pažba se závodníka dotýká na úrovni boků, hlaveň směřuje k terčům, lučík k zemi a prsty se nacházejí mimo prostor lučíku.
- 8.2.2.2 [P+M+R] Závodníkovi, jenž řeší, nebo dokončil střeleckou situaci s použitím nesprávné startovní pozice, může být rozhodčím nařízeno opakování střelecké situace.
- [S] Závodník stojí vzpřímeně, brokovnici ve stavu připravenosti drží pouze v silné ruce s hlavní rovnoběžně se zemí směrem do situace, lučík směřuje k zemi, prsty se nacházejí mimo prostor lučíku a slabá ruka je přirozeně svěšena podél těla.
- 8.2.2.3 [P+M+R] Různá stanoviště mohou písemným popisem stanoviště vyžadovat, aby „pozice připravenosti“ byla vleže, vkleče, vsedě nebo jiná uvedená v písemném popisu střelecké situace. Směrodatný je však „stav připravenosti“ pušky stanovený těmito pravidly a hlavní obecné rysy „pozice připravenosti“.
- [S] Jiný postoj stanovený písemným popisem střelecké situace.
- 8.2.2.4 [P+M+R] Střelecká situace nikdy nesmí závodníkovi umožnit začínat její řešení s puškou založenou do ramene a zaměřenou k terčům.
- [S] Pokud to není vyžadováno písemným popisem situace, není dovoleno držet zbraň její horní části směrem dolů (lučíkem vzhůru).
- 8.2.2.5 [S] Závodníkovi, jenž řeší nebo absolvuje střeleckou situaci s použitím nesprávné startovní pozice, může být rozhodčím nařízeno opakování střelecké situace.
- 8.2.2.6 [S] Střelecká situace nesmí závodníkovi nikdy umožnit začínat její řešení se zbraní založenou do ramene a zaměřenou k terčům.
- 8.2.3 [H] Střelecká situace nesmí za žádných okolností závodníkovi nařizovat ani umožňovat držení či dotyk zbraně, nabíjecích pomůcek nebo střeliva po povelu „Standby“ a před startovním signálem (s výjimkou nutného dotyku spodní částí spuštěné paže).
- [P+M+S+R] Střelecká situace nesmí za žádných okolností závodníkovi nařizovat ani umožňovat držení či dotyk zásobníků, nabíjecích pomůcek nebo střeliva, mimo zásobníků vložených do zbraně, po povelu „Standby“ a před startovním signálem (s výjimkou nutného dotyku spodní částí spuštěné paže).
- 8.2.4 [H] Střelecká situace nesmí nikdy vyžadovat, aby závodník tasil zbraň z pouzdra slabou rukou.
- 8.2.5 [H] Střelecká situace nesmí nikdy vyžadovat, aby závodník po startovním signálu vracel zbraň do pouzdra. Závodník nicméně může zbraň vrátit do pouzdra, pokud to provede bezpečným způsobem a zbraň je buď vybitá nebo ve stavu připravenosti dle 8.1. Porušení se trestá diskvalifikací (viz. pravidlo 10.5.11).

8.3 Povel na střelnici

Na střelnici se používají tyto povel v uvedeném pořadí:

- 8.3.1 „Load And Make Ready“ (nebo „ Make Ready“ při startu s nenabitou střelnou zbraní) – Tento povel označuje začátek střelecké situace. Závodník musí být pod přímým dohledem rozhodčího, otočen směrem k terčům nebo bezpečným směrem, stanoveným rozhodčím, nasadit si ochranu zraku a sluchu a připravit střelnou zbraň do stavu, požadovaném písemným popisem střelecké situace. Následně musí závodník zaujmout požadovanou startovní pozici. Jakmile závodník tento postoj zaujme, bude rozhodčí pokračovat.

- 8.3.1.1 Po dobu od vydání tohoto povelu do okamžiku startovního signálu nesmí závodník opustit prostor startu bez předchozího souhlasu a pod přímým dohledem rozhodčího. Při prvním porušení tohoto pravidla obdrží závodník varování a při dalším porušení v témže závodě může být uplatněno pravidlo 10.6.1.
- 8.3.2** „**Are You Ready?**“ – Pokud závodník nezareaguje záporně, znamená to, že zcela rozumí požadavkům střelecké situace a je připraven pokračovat. Pokud závodník není při tomto povelu „Are You Ready?“-připraven, musí prohlásit „Not Ready“. Je-li závodník připraven, pak by měl dát rozhodčímu najevo svou připravenost zaujetím požadované startovní pozice.
- 8.3.3** „**Standby**“ – Po tomto povelu, v intervalu 1 - 4 sekundy, následuje startovní signál (viz. 10.2.6).
- 8.3.4** **Startovní signál** – Signál závodníkovi, umožňující mu zahájit řešení střelecké situace. Pokud závodník na startovní signál z jakéhokoliv důvodu nezareaguje, rozhodčí se ujistí, zda je závodník připraven, a zopakuje povely od „Are You Ready?“
- 8.3.4.1 V případě, že závodník začne omylem řešit situaci ještě před startovním signálem (chybný start), musí být rozhodčím co nejdříve zastaven a po uvedení situace do původního stavu bude odstartován znovu.
- 8.3.4.2 Pokud závodník zareaguje na startovní signál, ale z jakéhokoliv důvodu nepokračuje v řešení střelecké situace a nemá zaznamenaný čas na měřícím zařízení obsluhovaném rozhodčím, bude za příslušnou situaci hodnocen nulovým časem a nulovým skóre.
- 8.3.5** „**Stop**“ – Tento povel může být vydán kterýmkoliv rozhodčím přiděleným na situaci kdykoli v průběhu řešení střelecké situace. Závodník je povinen okamžitě přerušit střelbu, zastavit se a vyčkat na další pokyny rozhodčího.
- 8.3.5.1 Pokud v jedné střelecké kóji či prostoru probíhají dvě a více střeleckých situací, může představitel závodu, po dokončení první střelecké situace, vydávat další průběžné povely tak, aby závodníka připravil na druhou a následující střelecké situace (např. „Reload if required“). Veškeré tyto průběžné povely musí být jasně uvedeny v písemném popisu střelecké situace.
- 8.3.6** [H] „**If You Are Finished, Unload And Show Clear**“ – Jestliže závodník ukončil střelbu, musí "stáhnout" střelnou zbraň a předložit ji rozhodčímu ke kontrole, přičemž ústí střelné zbraně musí mířit bezpečným směrem (do situace), zásobník musí být vyjmutý, závěr zachycen nebo podržen v zadní poloze a nábojová komora prázdná. Revolvery musí být předloženy ke kontrole s vyklopeným prázdným válcem.
[P+M+S+R] „**If You Are Finished, Unload And Show Clear**“ - Jestliže závodník ukončil střelbu, musí snížit zbraň a předložit ji rozhodčímu ke kontrole s ústím hlavně směřujícím k terčům, prázdnou zásobníkovou schránkou nebo vyjmutým odnímatelným zásobníkem, prázdnou komorou/-rami a závěr musí být podržen nebo zachycen v zadní poloze.
- 8.3.7 H** [H] „**If Clear, Hammer Down, Holster**“ – Po vydání tohoto povelu již nesmí závodník pokračovat ve střelbě (viz. pravidlo 10.6.1). Se střelnou zbraní, směřující ústím hlavně bezpečným směrem do situace, je závodník povinen provést následující závěrečnou kontrolu bezpečnosti střelné zbraně:
[P+S+R] „**If Clear, Hammer Down, Open Action**“ – Po vydání tohoto povelu již nesmí závodník pokračovat ve střelbě. (viz pravidlo 10.6.1). Se střelnou zbraní, směřující ústím hlavně bezpečným směrem do situace, je závodník povinen provést následující závěrečnou kontrolu bezpečnosti střelné zbraně:
[M] „**If Clear, Secure Chamber**“ – Po vydání tohoto povelu již nesmí závodník pokračovat ve střelbě. (viz pravidlo 10.6.1). Se střelnou zbraní, směřující ústím hlavně bezpečným směrem do situace musí závodník vložit do zbraně komorovou bezpečnostní vlaječku a tím je považována střelecká situace za ukončenou. Závěr může zůstat otevřený, nebo může být zavřený, ale závodník musí dodržet pravidlo 5.2.1.
- 8.3.7.1 [H] Samonabíjecí zbraně – vypustit závěr do přední polohy a stisknout spoušť (bez dotyku kohoutu či páky pro vypuštění kohoutu). Pokud je střelná zbraň vybavena zařízením, které znemožňuje stisknutí spouště bez vloženého zásobníku, pak závodník, po vydání výše zmíněného povelu, musí o této skutečnosti informovat rozhodčího. Ten vydá pokyn a dohlédne na použití prázdného zásobníku, splnění povelu a následného odstranění prázdného zásobníku.
[P+S+R] Zavřít závěr, zmáčknout spoušť pro uvolnění bicího mechanismu (dát ránu jistoty) a závěr opět otevřít.
- 8.3.7.2 [H] Revolvery - zavřít prázdný válec (bez dotyku kohoutu, je-li přítomen).
[P+M+S+R] Je-li zbraň prokazatelně prázdná, musí závodník vložit do komory bezpečnostní komorovou vlaječku. Závěr může zůstat otevřený nebo může být spuštěn.
- 8.3.7.3 [H] Je-li zbraň prokazatelně prázdná, musí ji závodník vložit do pouzdra. Jakmile se ruce závodníka přestanou dotýkat zbraně, uložené v pouzdře, považuje se střelecká situace za ukončenou.
[P+M+S+R] Jestliže zbraň není prokazatelně prázdná, pokračuje rozhodčí povely od pravidla 8.3.6 (viz také 10.4.3).
- 8.3.7.4 [H] Jestliže zbraň není prokazatelně prázdná, pokračuje rozhodčí povely od pravidla 8.3.6 (viz. také 10.4.3).
[P+S+R] Splněním pokynů stanovených pravidlem 8.3.7.1 a 8.3.7.2 závodník dává najevo ukončení střelecké situace. Závodník je následně povinen splnit pravidlo 5.2.1.

- 8.3.8** „Range Is Clear“ – Dokud rozhodčí nevydá tento povel, nesmí se závodníci, ani nikdo z představitelů závodu, pohybovat z palebné čáry nebo posledního místa střelby směrem k terčům, ani nesmí toto místo opustit. Po tomto povelu mohou vstoupit pořadatelé a závodníci do střelecké situace a provést hodnocení, zalepit a připravit terče apod.
- 8.3.9** **Vizuální a dotykové povely** - Závodník s těžkou vadou sluchu může, po předchozím schválení Range Masterem, požadovat, aby byly verbální povely doplněny vizuálními nebo dotykovými povely.
- 8.3.9.1 Doporučeným dotykovým signálem je poklepání na závodníkovo slabé rameno, a to konkrétně: 3 poklepání jako povel "Are you ready", 2 poklepání jako povel "Standby" a 1 klepnutí jako "startovní signál".
- 8.3.9.2 Závodníci, kteří si přejí použít svoje vlastní elektronické či jiné zařízení, musí toto zařízení nejdříve poskytnout Range Masterovi ke zkoušce, testování a schválení.
- 8.3.10** **Kontrolní prostor** - V prostorách, kde je umístěn chronograf, nebo na stanovišti pro kontrolu vybavení závodníků (prostor pro tyto účely může být umístěn mimo střelnici), nejsou stanoveny žádné specifické povely. Závodníci nesmí manipulovat se zbraněmi, ani vyjmát komorové vlaječky z dlouhých zbraní do doby, než jsou kontrolujícím k manipulaci vyzváni. Pak jsou povinni jednat v souladu s těmito pokyny. Porušení podléhá pravidlu 10.5.1.
- 8.4** **Nabíjení, přebíjení nebo vybíjení v průběhu střelecké situace**
- 8.4.1 Při nabíjení, přebíjení nebo vybíjení v průběhu střelecké situace se musí závodníkovy prsty viditelně nacházet mimo prostor lučičku, není-li to výslovně povoleno (viz. pravidla 8.1.2.5; 8.3.7.1 a 10.5.9), a zbraň musí mířit do situace nebo jiným bezpečným směrem, stanoveným rozhodčím (viz. pravidla. 10.5.1 a 10.5.2).
- 8.5** **Pohyb**
- 8.5.1 S výjimkou zřejmého míření nebo střelby na terče, musí být veškerý pohyb závodníka prováděn s prsty viditelně mimo prostor lučičku, přičemž by vnější pojistka měla být ve stavu zajištěno. Zbraň musí mířit bezpečným směrem. „Pohyb“ je definován jako kterákoli z těchto činností:
- 8.5.1.1 Více než jeden krok jakýmkoli směrem.
- 8.5.1.2 Změna střelecké pozice (např. ze stoje do kleku, ze sedu do stoje apod.).
- 8.6** **Dopomoc nebo vyrušení**
- 8.6.1 Závodníkovi nemůže být v průběhu řešení střelecké situace poskytována pomoc žádného druhu s výjimkou bezpečnostních výstrah, které může závodníkovi kdykoli vydávat rozhodčí, přidělený na střeleckou situaci. Tyto výstrahy nezakládají nárok závodníka na opakování situace.
- 8.6.1.1 Závodníkům na invalidním vozíku či používajícím podobné pomůcky může být Range Masterem povolena zvláštní úleva, která napomůže jejich mobilitě, přičemž však dle uvážení Range Mastera může stále platit pravidlo 10.2.10.
- 8.6.2 Jakékoliv osobě, která poskytne závodníkovi v průběhu střelecké situace nějakou podporu bez předchozího schválení rozhodčího (a pokud závodník tuto pomoc přijme), může být rozhodčím, dle jeho uvážení, za stanoviště udělena procedurální penalizace a/nebo pro ni může platit čl. 10.6.
- 8.6.3 Kdokoliv, kdo vyruší závodníka během řešení střelecké situace (verbálně nebo jinak), podléhá článku 10.6. Pokud je rozhodčí přesvědčen o tom, že vyrušení podstatně ovlivnilo závodníka, musí tento incident nahlásit Range Masterovi, který může, dle vlastního uvážení, umožnit závodníkovi opakování střelecké situace.
- 8.6.4 V případě neúmyslného dotyku mezi rozhodčím a závodníkem, nebo v případě jiného ovlivnění závodníka v průběhu střelecké situace, může rozhodčí závodníkovi nabídnout opakování střelecké situace. Závodník musí nabídku přijmout či odmítnout před zjištěním času či zásahů dosažených v rámci původního pokusu. Avšak, ustanovení čl. 10.4 a 10.5 zůstává v platnosti i v situaci, kdy se v důsledku takového ovlivnění závodník dopustí přestupku proti bezpečnosti.
- 8.6.5 V případě, že v průběhu řešení střelecké situace závodníkem do situace vstoupí nějaká osoba, musí být situace neprodleně ukončena a závodníkovi nařízeno její opakování (reshoot). Pokud tento problém zpozoruje závodník dříve než rozhodčí, musí sám okamžitě zastavit, přestat střílet, zamířit zbraň bezpečným směrem a vyčkat na další pokyny od rozhodčího. Jestliže však závodník nesplní výše uvedený postup, budou aplikovány/použity se ustanovení podle článku 10.4 a 10.5.
- 8.6.6 Drony, nebo jiná, dálkově řízená zařízení, jsou zakázána, pokud jejich použití není předem schváleno ředitelem závodu.
- 8.7** **Zkoušení záměrného obrazu, sušení a prohlídka situace**
- 8.7.1 [H+S] Závodníkům je zakázáno zaměřovat a/nebo sušit před startovním signálem. Při prvním porušení bude následovat varování a za každý další případ v témže závodě pak procedurální penalizace. Závodníci mohou nastavit elektronická mířidla, pokud bude jejich zbraň mířit přímo k zemi před ním.

- 8.7.1 [P+M+R] Závodníkům je zakázáno zaměřovat s nabitou zbraní před startovním signálem. Při prvním porušení bude následovat varování a za každý další případ v témže závodě pak procedurální penalizace.
- 8.7.1.1 [P+M+R] Jestliže pořadatelé zakazují před startovním signálem zaměřování nenabitou zbraní, musí toto být závodníkům sděleno v písemném popisu stanoviště. Při prvním porušení bude následovat varování a za každý další případ v témže závodě pak procedurální penalizaci.
- 8.7.1.2 [P+M+R] Pokud je závodníkům umožněno zaměřovat terče nenabitou zbraní, smí tak učinit jen před startovním signálem a jen na jednom terči, aby si ověřili, že jsou jejich mířidla připravena. Závodníci, kteří při zamíření si vyzkouší přenos mezi terči nebo střeleckou pozici, obdrží za každý případ jednu procedurální penalizaci.
- 8.7.2 Závodníkům je při obhlídce střelecké situace zakázáno používat při zaměřování jakékoli pomůcky (např. imitaci nebo repliku celé zbraně či její části, jakoukoli součást skutečné zbraně včetně jejího příslušenství apod.), kromě vlastních rukou. Každý případ porušení se trestá procedurální penalizací (viz. také pravidlo 10.5.1).
- 8.7.3 Do střelecké situace nesmí nikdo vstoupit ani se v ní pohybovat bez předchozího svolení rozhodčího, zařazeného na střeleckou situaci, nebo Range Mastera. Za první porušení bude dotyčnému uděleno napomenutí, avšak při dalších přestupcích může být uplatněno ustanovení článku 10.6.

9. KAPITOLA: Hodnocení

9.1 Všeobecná nařízení

- 9.1.1 Přiblížení k terčům** – V průběhu hodnocení terčů se nesmí závodníci nebo jejich zástupci, bez povolení rozhodčího, přiblížit k žádnému terči na vzdálenost menší než 1 metr. Při prvním porušení bude vydáno varování, ale při dalších porušeních v průběhu téhož závodu může závodník nebo jeho zástupce, podle rozhodnutí rozhodčího, obdržet procedurální penalizaci.
- 9.1.2 Dotyk terčů** – V průběhu hodnocení terčů se nesmí závodníci ani jejich zástupci, bez povolení rozhodčího, dotknout žádného terče, měřit na terčích zásahy či jinak s terči manipulovat. Usoudí-li rozhodčí, že závodník nebo jeho zástupce nějak ovlivnil nebo narušil průběh hodnocení výše popsáním způsobem, pak může:
- 9.1.2.1 Hodnotit takovýto terč jako nezasažený, nebo
- 9.1.2.2 Udělit penalizaci za každý takovýto No-Shoot.
- 9.1.3 Předčasně zalepené terče** - Byl-li terč předčasně zalepen, čímž brání řádnému vyhodnocení zásahů, musí rozhodčí nařídit závodníkovi opakování střelecké situace.
- 9.1.4 Terče neuvedené do původního stavu** – Jestliže po odstřelení střelecké situace předchozím závodníkem nedošlo k zalepení jednoho či více terčů pro právě hodnoceného závodníka, musí rozhodčí stanovit, zda lze přesně určit dosažené zásahy. Pokud se na terči nachází bodované zásahy navíc či sporné penalizované zásahy a pokud není zřejmé, kterých z těchto zásahů dosáhl právě hodnocený závodník, musí být dotyčnému závodníkovi nařízeno opakování střelecké situace.
- 9.1.4.1 Jestliže dojde k náhodnému odfouknutí zálepek z již zalepeného terče větrem, výšlehem z hlavně či jiným způsobem a není-li rozhodčímu zřejmé, kterých zásahů dosáhl právě hodnocený závodník, bude závodníkovi nařízeno opakování střelecké situace.
- 9.1.4.2 Závodník, který zaváhá, nebo se sám zastaví během řešení střelecké situace proto, že se domnívá, že nebyl zalepen nebo postaven jeden či více terčů, nemá nárok na opakování střelecké situace.
- 9.1.5 Neprůstřelnost terčů** – Hodnocená plocha všech hodnocených IPSC terčů a No-Shootů se považuje za neprůstřelnou. Jestliže:
- 9.1.5.1 [H+P+M+R] vystřelená střela zasáhne svým plným průměrem plochu papírového terče a pokračuje dál tak, že zasáhne hodnocenou část jiného papírového terče, nebude se zásah, vniklý na dalším terči, hodnotit dosaženými body, případně penalizací.
[S] slug nebo buckshot brok zasáhne svým plným průměrem plochu papírového terče a pokračuje dál tak, že zasáhne hodnocenou část jiného papírového terče, nebude se zásah, vniklý na dalším terči, hodnotit dosaženými body, případně penalizací.
- 9.1.5.2 [H] vystřelená střela zasáhne svým plným průměrem hodnocenou část papírového terče a při své další dráze zasáhne či sklopí kovový terč, bude se toto považovat za závadu vybavení střelnice. Po řádné úpravě střelecké situace bude závodníkovi nařízeno její opakování (reshoot).
[P+M+R] vystřelená střela zasáhne svým plným průměrem hodnocenou část papírového terče a při své další dráze zasáhne či sklopí kovový terč, nebo zasáhne rozbitný terč nebo elektronicky registrující terč který aktivuje další vybavení střelnice, bude se toto považovat za závadu vybavení střelnice. Po řádné úpravě střelecké situace bude závodníkovi nařízeno její opakování.
[S] slug anebo buckshot zasáhne svým plným průměrem hodnocenou část papírového terče a při své další dráze sklopí hodnocený kovový terč nebo No-shoot, bude se toto považovat za závadu vybavení střelnice (viz. pravidlo 4.6.1). Po řádné úpravě střelecké situace bude závodníkovi nařízeno její opakování.
- 9.1.5.3 [H+P+M+R] střela zasáhne hodnocenou plochu papírového či kovového terče pouze částí svého průměru a pokračuje dál tak, že zasáhne hodnocenou část jiného papírového terče, nebo NS, bude se v takovémto případě zásah na dalším terči hodnotit dosaženými body, případně penalizací podle toho, co nastane.
[S] slug nebo buckshot zasáhne hodnocenou plochu papírového či kovového terče pouze částí svého průměru a pokračuje dál tak, že zasáhne hodnocenou část jiného papírového terče, nebo NS, bude se v takovémto případě zásah na dalším terči hodnotit dosaženými body, případně penalizací podle toho, co nastane.
- 9.1.5.4 [H+P+M+R] střela zasáhne hodnocenou plochu papírového či kovového terče pouze částí svého průměru a pokračuje dále tak, že sklopí další kovový terč (nebo zasáhne jeho plochu), bude se v takovémto případě tento další sklopený (nebo zasažený) kovový terč hodnotit dosaženými body, případně penalizací podle toho, co nastane.
[S] Jednotná střela nebo hrubý brok zasáhne hodnocenou plochu papírového nebo kovového terče pouze svou částí a pokračuje dále tak, že sklopí další hodnocený kovový terč nebo No-Shoot, bude se v takovémto případě tento další sklopený kovový terč hodnotit dosaženými body, případně penalizací podle toho, co nastane.

- 9.1.6** [H+P+M+R] **Neprůstřelný kryt** - Nejsou-li písemným popisem střelecké situace některé součásti situace výslovně označeny jako „soft cover“ - průstřelné (viz. pravidlo 4.1.4.2), považují se veškeré součásti stavby situace, stěny, zábrany, zástěny a další překážky za „hard cover“ – neprůstřelné. Pokud:
- [S] **Neprůstřelný kryt** - Veškeré součásti stavby situace, stěny, zábrany, zástěny a další překážky se považují za „neprůstřelné“. Pokud:
- 9.1.6.1 [H] Střela zasáhne celým průměrem neprůstřelný kryt a pokračuje dál tak, že zasáhne jakýkoli hodnocený papírový terč nebo No-Shoot, nebude se tento zásah hodnotit dosaženými body, případně penalizací. Nelze-li určit, kterého zásahu či zásahů na hodnoceném papírovém terči nebo No-Shootu bylo dosaženo přes neprůstřelný kryt, ohodnotí se papírový terč nebo No-Shoot tak, že příslušný počet bodově nejvýše hodnocených zásahů nebude brán v úvahu.
[P+M+R] Střela zasáhne celým průměrem neprůstřelný kryt a pokračuje dál tak, že zasáhne hodnocenou zónu papírového terče nebo NS, zásah v papírovém terči nebude v tomto případě hodnocen nebo penalizován podle toho, co nastane.
[S] Slug nebo buckshot zasáhne celým průměrem neprůstřelný kryt a pokračuje dál tak, že zasáhne hodnocenou zónu papírového terče nebo NS, zásah v papírovém terči nebude v tomto případě hodnocen nebo penalizován podle toho, co nastane.
- 9.1.6.2 [H] Střela zasáhne celým průměrem neprůstřelný kryt a pokračuje dál tak, že zasáhne nebo sklopí kovový terč, bude se toto považovat za závadu vybavení střelnice (viz. pravidlo. 4.6.1). Po řádné úpravě střelecké situace bude závodníkovi nařízeno její opakování (reshoot).
[P+M+R] Střela zasáhne celým průměrem neprůstřelný kryt a pokračuje dál tak, že zasáhne nebo sklopí kovový terč, nebo zasáhne rozbitný terč, nebo elektronický registrační terč který aktivuje další vybavení střelecké situace, bude se toto považovat za závadu vybavení střelnice (viz. pravidlo. 4.6.1). Po řádné úpravě střelecké situace bude závodníkovi nařízeno její opakování.
[S] Slug nebo buckshot nebo broky birdshot náboje zasáhnou celým průměrem neprůstřelný kryt a pokračují dál tak, že sklopí kovový terč nebo NS, bude se toto považovat za závadu vybavení střelnice (viz. pravidlo. 4.6.1). Po řádné úpravě střelecké situace bude závodníkovi nařízeno její opakování.
- 9.1.6.3 [H+P+M+R] Střela zasáhne neprůstřelný kryt pouze částí svého průměru a pokračuje dál tak, že zasáhne hodnocenou část papírového terče, bude se zásah na papírovém terči hodnotit dosaženými body, případně penalizací podle toho, co nastane.
[S] Slug nebo buckshot zasáhne neprůstřelný kryt pouze částí svého průměru a pokračuje dál tak, že zasáhne hodnocenou část papírového terče nebo NS, bude se zásah na papírovém terči hodnotit dosaženými body, případně penalizací podle toho, co nastane.
- 9.1.6.4 [H+P+M+R] Střela zasáhne neprůstřelný kryt pouze částí svého průměru a pokračuje dál tak, že sklopí kovový terč, bude se tento sklopený terč započítávat do hodnocení. Jestliže střela zasáhne částečně neprůstřelný kryt a pokračuje dál tak, že sklopí nebo zasáhne kovový No-Shoot, bude tento sklopený/spadlý No-Shoot, nebo zásah na něm penalizován.
[S] Slug nebo buckshot zasáhne neprůstřelný kryt pouze částí svého průměru a pokračuje dál tak, že sklopí kovový terč nebo no-shoot, bude se tento sklopený/spadlý terč započítávat do hodnocení nebo penalizace, podle toho co nastane.
- 9.1.7** [H+P+M+R] **Terčové latě** - Latě pro instalaci terčů nepředstavují ani průstřelný, ani neprůstřelný kryt. Střely, které zcela nebo částečně projdou latěmi pro instalaci terčů a zasáhnou papírový nebo kovový terč, se hodnotí dosaženými body, případně penalizací podle toho, co nastane.
[S] **Terčové latě** - Nejsou neprůstřelný kryt. Střely, které zcela nebo částečně projdou latěmi pro instalaci terčů a zasáhnou papírový nebo kovový terč, se hodnotí dosaženými body, případně penalizací podle toho, co nastane.
- 9.1.8** [S] **Zásah papírového terč jemnými broky (Birdshoot)** – Zásahy papírového terče jemnými broky se nezapočítávají do hodnocení. (Nehodnotí se)
- 9.2 Způsoby hodnocení**
- 9.2.1 "Comstock" – Neomezený čas ukončený posledním výstřelem, neomezený počet možných výstřelů, stanovený počet hodnocených zásahů v terči.
- 9.2.1.1 Pro zjištění výsledku závodníka se sečtou nejvyšší hodnoty stanoveného počtu zásahů z každého terče, odečtou se penalizace a získaná hodnota se vydělí celkovým časem (zaznamenaným na dvě desetinná místa) dosaženým závodníkem při řešení střelecké situace, čímž se získá tzv. „hit faktor“. Celkové výsledky střelecké situace se počítají tak, že závodníkovi s nejvyšším hit faktorem se přizná maximální počet bodů dosažitelný na střelecké situaci a výsledek všech ostatních závodníků je poměrným způsobem vztažen k výsledku vítěze střelecké situace.
- 9.2.2 Výsledky střeleckých situací musí řadit závodníky v rámci příslušné divize v sestupném pořadí podle bodů, dosažených na dané střelecké situaci (počítáno na 4 desetinná místa).

- 9.2.3 Výsledky závodu musí řadit závodníky v rámci příslušné divize v sestupném pořadí podle součtu jimi dosažených bodů z jednotlivých střeleckých situací (počítáno na 4 desetinná místa).

9.3 Nerozhodný výsledek

- 9.3.1 Pokud je, dle názoru ředitele závodu, nutno odstranit nerozhodný výsledek, dotčení závodníci musí absolvovat jednu či více střeleckých situací, stanovených či vytvořených ředitelem závodu, dokud není určen vítěz. Výsledek rozstřel se použije pouze k určení konečného pořadí těchto závodníků a nemá žádný vliv na jejich původní bodový výsledek ze závodu. Nerozhodný výsledek nesmí být odstraněn náhodnou volbou.

9.4 Hodnocení zásahů a penalizace

- 9.4.1 [H] Bodové hodnocení zásahů na IPSC terčích a No-Shootech se provádí v souladu s bodovými hodnotami, schválenými Shromážděním IPSC. (viz. přílohy B a C a pravidla níže).
[P+M+S+R] Bodové hodnocení zásahů na IPSC terčích a No-Shootech se provádí v souladu s bodovými hodnotami, schválenými Shromážděním IPSC. (viz. přílohy B a C a pravidla níže). Rozbitné terče se obvykle hodnotí 5 body.
- 9.4.1.1 [P+M+S+R] Je doporučeno hodnotit mizející kovové a rozbitné terče 10 body za terč.
- 9.4.1.2 [P+M+S+R] Kovové a rozbitné terče, které vyžadují náročný zásah, mohou být hodnoceny 10 body za terč.
- 9.4.1.3 [S] Pouze pro jednotnou střelu: v případě mizejících papírových terčů, je doporučeno hodnotit každý zásah dvojnásobnou hodnotou; pro papírové terče vyžadující náročný zásah, je doporučeno hodnotit každý zásah dvojnásobnou hodnotou. V obou případech se to týká maximálně 2 zásahů na terč.
- 9.4.1.4 [P+M+R] Hodnocení terčů dle článků 9.4.1.1, 9.4.1.2 je omezeno na ne více než 10 % celkového počtu terčů v závodě. Jejich použití musí být předem odsouhlaseno při schvalování situací a tyto terče musí být jasně označeny v písemném popisu situace.
[S] Hodnocení terčů dle článků 9.4.1.1, 9.4.1.2 a 9.4.1.3 je omezeno na ne více než 10 % celkového počtu terčů v závodě. Jejich použití musí být předem odsouhlaseno při schvalování situací a tyto terče musí být jasně označeny v písemném popisu situace.
- 9.4.2 Každý zásah, viditelný na hodnocené ploše papírového No-Shootu, se penalizuje mínus 10 body. Na každém jednotlivém No-Shootu se penalizují maximálně 2 zásahy.
- 9.4.3 [H] Každý zásah, viditelný na hodnoceném povrchu kovového No-Shootu, se penalizuje mínus 10 body, přičemž na každém No-Shootu se penalizují maximálně 2 zásahy bez ohledu na to, zda No-Shoot má či nemá sklápěcí konstrukci.
[P+M+S+R] Kovové No-Shooty musí být zasaženy a spadnout, převrátit se nebo samy indikovat zásah, aby mohly být penalizovány mínus 10 body.
- 9.4.4 Každé nezasažení se penalizuje mínus 10 body, avšak s výjimkou mizejících terčů (viz. pravidlo 9.9.2).

9.5 Podstata hodnocení

- 9.5.1 [H] Není-li písemným popisem stanoviště stanoveno jinak, musí být na papírový terč vystřeleno nejméně jednou, přičemž se hodnotí dva nejlepší zásahy. Na hodnocený kovový terč musí být vystřeleno minimálně jednou a aby byl hodnocen, musí padnout.
[P+M] Není-li písemným popisem stanoviště stanoveno jinak, musí být na papírový terč vystřeleno nejméně jednou, přičemž se hodnotí dva nejlepší zásahy v divizi Semi Auto a jeden nejlepší zásah v divizi Manual Action. Na hodnocený kovový terč musí být vystřeleno minimálně jednou, a aby byl hodnocen, musí padnout, nebo jinak reagovat na zásah.
[S] Na každý hodnocený papírový terč musí být vystřeleno minimálně jednou. V případě jednotné střely se hodnotí nejlepší jeden nebo dva zásahy (standard je jeden zásah) a v případě hromadné střely s hrubými broky pak dva nejlepší zásahy, tzn. dva nejvyšší zásahy jakýchkoli broků z kteréhokoliv vystřeleného náboje s hrubými broky
- 9.5.1.1 [S] Jestliže dojde k bodovanému zasažení dvou či více terčů jediným výstřelem, budou oba popř. všechny tyto terče běžným způsobem hodnoceny jako zasažené dle pravidla 9.1.5 (viz pravidlo 9.5.6).
- [R] Není-li písemným popisem stanoviště stanoveno jinak, musí být na papírový terč vystřeleno nejméně jednou, přičemž se hodnotí dva nejlepší zásahy v divizi Semi Auto a jeden nejlepší zásah v divizi Manual Action. Na hodnocený kovový terč musí být vystřeleno minimálně jednou, a aby byl hodnocen, musí padnout nebo jinak reagovat na zásah.

- 9.5.2 [H+P+M+R] Jestliže se průměr jakéhokoli zásahu střely v hodnoceném terči dotýká hranice mezi zónami nebo hranice mezi nehodnoceným okrajem a hodnocenou zónou nebo jestliže protíná více hodnocených zón, bude takový zásah hodnocen vyšší hodnotou.
 [S] Jestliže se průměr jakéhokoli zásahu střely buckshot nebo slug v hodnoceném terči dotýká hranice mezi zónami nebo hranice mezi nehodnoceným okrajem a hodnocenou zónou nebo jestliže protíná více hodnocených zón, bude takový zásah hodnocen vyšší hodnotou.
- 9.5.3 [H+P+M+R] Jestliže průměr střely zásahu protíná hodnocené zóny překrytých hodnocených terčů, a/nebo No-Shootů, budou udělena všechna aplikovatelná hodnocení i penalizace.
 [S] Jestliže průměr střely zásahu buckshot nebo slug protíná hodnocené zóny překrytých hodnocených terčů, a/nebo No-Shootů, budou udělena všechna aplikovatelná hodnocení i penalizace.
- 9.5.4 [H+P+M+R] Radiální trhliny, vycházející ven ze vstřelu (otvoru po projektilu), se nehodnotí body ani penalizací.
 [S] Radiální trhliny, vycházející ven ze vstřelu (otvoru po projektilu) slagu nebo buckshot broku, se nehodnotí body ani penalizací
- 9.5.4.1 [H+P+M+R] Zvětšené otvory v papírových terčích, které jsou větší než průměr střely použité závodníkem, se nehodnotí body ani penalizací, pokud se na jejich okrajích nenachází viditelný důkaz (např. stopy mazadla, rýhování, „korunka“) vyvracející předpoklad, že k vytvoření otvoru došlo odraženou střelou či působením materiálu, roztříštěného střelou.
 [S] Zvětšené otvory v papírových terčích, které jsou větší než průměr slagu nebo buckshot broku, se nehodnotí body ani penalizací, pokud se na jejich okrajích nenachází viditelný důkaz (např. stopy mazadla, rýhování, „korunka“) vyvracející předpoklad, že k vytvoření otvoru došlo odraženou střelou či působením materiálu, roztříštěného střelou.
- 9.5.5 Minimální možný bodový zisk za střeleckou situaci je roven nule.
- 9.5.6 V případě, že se závodník nezabývá každým hodnoceným terčem střelecké situace nejméně jednou ranou, bude závodníkovi udělena, za každý takový terč, jedna procedurální penalizace za nezabývání se terčem a dále budou uděleny příslušné penalizace za nezasažení (viz. pravidlo 10.2.7).
- 9.5.6.1 [S] Závodníkovi však nebude udělena procedurální penalizace za nezabývání se terčem, jestliže dojde k bodovanému zásahu dvou či více terčů jedním výstřelem. (Viz pravidlo 9.5.1.1). Jestliže závodník vystřelí na sestavu terčů méně ran, než je počet terčů v této sestavě, a nedojde k bodovanému zásahu jednoho či více terčů, platí příslušné penalizace za nezabývání se terčem a za minuty.
- 9.5.7 Viditelné zásahy hodnoceného terče nebo No-Shootu, které vznikly důsledkem vstřelů ze zadní části papírového terče nebo No-Shootu, a/nebo zásahy, které netvoří v přední části papírového terče nebo No-Shootu jasně rozlišitelný otvor, se nehodnotí body, resp. penalizací.
- 9.5.8 [P+M+S+R] Aby byly rozbitné terče hodnoceny jako zasažené, musí být zcela prostřeleny, nebo rozbity na kusy oddělené od původního terče.
- 9.5.9 [S] Jestliže v papírovém terči vznikne další vstřel způsobený košíčkem nebo ucpávkou a nelze-li stanovit, který vstřel je způsoben samotnou jednotnou střelou, musí závodník situaci opakovat.
- 9.5.10 [S] Jestliže košíček nebo ucpávka z náboje s hrubým brokem (buckshot) vytvoří otvor v papírovém terči, nesmí se předpokládat, že jakýkoliv chybějící zásah prošel tímto otvorem, pokud pro to není viditelný důkaz na okrajích otvoru (např. stopy mazadla, rýhování, „korunka“).
- 9.5.11 [S] Jestliže závodník střílí na terč jiným typem střeliva, než který je uveden v písemném popisu střelecké situace, platí následující:
- 9.5.11.1 [S] Je-li daná střelecká situace z bezpečnostních důvodů omezena na konkrétní typ či typy střeliva, může být závodník diskvalifikován ze závodu (viz pravidla 10.4.9 a 10.4.10).
- 9.5.11.2 [S] Při zasažení papírového terče se tyto zásahy nehodnotí a terč se považuje za nezasažený. Závodník však může pro dosažení hodnocení střílet na tento terč znovu správným typem střeliva.
- 9.5.11.3 [S] Kovové terče a no-shooty budou hodnocen běžným způsobem, avšak závodníkovi bude udělena procedurální penalizace (viz pravidlo 10.2.12).

9.6 Ověření výsledků a protest

- 9.6.1 [H] Po oznámení rozhodčím „Range is Clear“, bude závodníkovi, nebo jeho zástupci, povoleno doprovázet rozhodčího, odpovědného za hodnocení, a toto hodnocení ověřit.
 [P+M+S+R] Po oznámení rozhodčím „Range is Clear“, bude závodníkovi, nebo jeho zástupci, povoleno doprovázet rozhodčího, odpovědného za hodnocení, a toto hodnocení ověřit. Toto však nemusí platit pro střelecké situace obsahující pouze reagující terče, nebo samostavěcí terče a/nebo terče s elektronickou registrací zásahu.
- 9.6.2 Představitel závodu, odpovědný za střeleckou situaci, může stanovit, že proces hodnocení bude zahájen ještě v době, kdy závodník dokončuje střeleckou situaci. V takovém případě může rozhodčího, odpovědného za hodnocení, doprovázet oprávněný zástupce závodníka, jenž hodnocení ověří. Závodníci musí být o tomto postupu informováni v průběhu briefingu.

- 9.6.3 Jestliže závodník (nebo jeho zástupce) neověří hodnocení v průběhu hodnocení terče, ztrácí právo na odvolání proti hodnocení tohoto terče.
- 9.6.4 Jakákoli námitka proti hodnocení nebo penalizaci musí být závodníkem (nebo jeho oprávněným zástupcem) u rozhodčího uplatněna před natřením, zalepením nebo postavením terče.
- 9.6.5 V případě, že rozhodčí trvá na původním hodnocení či penalizaci a závodník s tímto nesouhlasí, může se pro rozhodnutí odvolat k hlavnímu rozhodčímu (CRO) a následně k Range Masterovi.
- 9.6.6 Rozhodnutí Range Mastera ve věci hodnocení zásahů na terčích nebo No-Shootech je konečné. Proti těmto rozhodnutím o hodnocení již nejsou povolena žádná další odvolání.
- 9.6.7 V průběhu sporu o hodnocení nesmí být předmětný terč/-če zalepen, překryt nebo jinak upraven dřívě, než je spor vyřešen, v opačném případě se postupuje dle pravidla 9.1.3. Rozhodčí může vyjmout sporný papírový terč ze střelecké situace pro účely dalšího zkoumání, aby tak zabránil zpoždění v průběhu závodu. Závodník i rozhodčí musí terč podepsat a jasně označit sporný zásah či sporné zásahy.
- 9.6.8 Pro ověření a/nebo stanovení hodnoty zásahů na papírovém terči se v případě potřeby musí používat kalibrační fólie, schválené Range Masterem.
- 9.6.9 Informace o hodnocení mohou být předávány prostřednictvím signálů rukou (viz. příloha F1). Pokud je výsledek zpochybněn, sporný terč nesmí být zalepen, dokud nebyl ověřen závodníkem nebo jeho zástupcem. Způsob zpochybnění a ověření pak musí být proveden v souladu s opatřeními, která byla předem schválena Range Masterem (viz. také pravidlo 9.1.3).

9.7 Záznam o hodnocení (scoresheet)

- 9.7.1 Rozhodčí musí, před podpisem závodníkovu záznamu o hodnocení (scoresheetu), vyplnit všechny informace (včetně veškerých udělených varování). Jakmile záznam o hodnocení podepíše rozhodčí, musí na příslušné místo svůj podpis připojit také závodník. Elektronické záznamy a podpisy budou přijatelné na základě souhlasu regionálního ředitele. Pro zápis všech bodových hodnot či penalizací by se měla používat celá čísla. Čas, dosažený závodníkem na střelecké situaci, musí být zaznamenán do vyhrazeného pole s přesností na 2 desetinná místa.
- 9.7.2 Opravy, které je třeba provést v záznamu o hodnocení, musí být zřetelně uvedeny v originálu i v dalších kopiích závodníkovu záznamu o hodnocení. Jakákoliv oprava by měla být parafována závodníkem a rozhodčím.
- 9.7.3 Pokud závodník z jakéhokoli důvodu odmítne podepsat nebo parafovat záznam o hodnocení, musí o tom být obeznámen Range Master. Jestliže Rangem Master usoudí, že střelecká situace a záznam o jejím hodnocení jsou v pořádku, nepodepsaný záznam o hodnocení zařadí jako obvykle ke zpracování do výsledků závodu.
- 9.7.4 Záznam o hodnocení, který byl podepsán závodníkem i rozhodčím, je konečným dokladem toho, že střelecká situace byla absolvována a že čas, body a penalizace, uvedené na záznamu o hodnocení, jsou přesné a nesporné. Podepsaný záznam o hodnocení je považován za definitivní dokument. Výjimku tvoří případná vzájemná dohoda závodníka a rozhodčího, jenž záznam o hodnocení podepsal, anebo rozhodnutí arbitráže. Jinak může být záznam o hodnocení změněn pouze opravou aritmetických chyb nebo přidáním procedurální penalizace podle pravidla 8.6.2.
- 9.7.5 Pokud jsou na záznamu o hodnocení zjištěny nedostatečné nebo nadbytečné údaje nebo jestliže na něm nebyl zaznamenán čas, musí být o tomto neprodleně informován Range Master a ten obvykle nařídí závodníkovi opakování střelecké situace.
- 9.7.6 Není-li opakování střelecké situace z jakéhokoli důvodu možné, platí následující:
- 9.7.6.1 Chybí-li v záznamu čas, závodníkovi bude za střeleckou situaci uděleno nulové hodnocení.
 - 9.7.6.2 Byl-li zaznamenán nedostatečný počet zásahů nebo nezasažení, budou ty, které byly zaznamenány, považovány za úplné a rozhodující.
 - 9.7.6.3 Byl-li zaznamenán větší počet zásahů nebo nezasažení, budou použity zaznamenané zásahy s nejvyšší hodnotou.
 - 9.7.6.4 Procedurální penalizace, zanesené do záznamu o hodnocení, budou považovány za úplné a definitivní s výjimkou situací, kde platí pravidlo 8.6.2.
 - 9.7.6.5 Jestliže na záznamu o hodnocení chybí totožnost střelce, musí být tento záznam předán Range Masterovi, který musí podniknout veškeré kroky, které považuje za nezbytné k nápravě situace.
- 9.7.7 Dojde-li ke ztrátě původního záznamu o hodnocení nebo pokud tento záznam o hodnocení nebude z jakéhokoli důvodu k dispozici, použije se duplikát od závodníka nebo jakýkoli jiný písemný či elektronický záznam, akceptovaný Range Masterem. Není-li duplikát od závodníka či jiný písemný anebo elektronický záznam k dispozici, nebo pokud jej Range Master nepovažuje za dostatečně čitelný, bude závodníkovi nařízeno opakování střelecké situace. Má-li Range Master za to, že opakování střelecké situace není z jakéhokoli důvodu možné, bude závodníkovi za příslušnou střeleckou situaci udělen nulový čas a nulové bodové hodnocení.
- 9.7.7.1 Pokud byl proveden reshoot, bude platit výsledek reshootu i kdyby byl následně objeven originální záznam.

- 9.7.8 Žádná osoba, s výjimkou osoby, pověřené představitelem závodu, nesmí manipulovat se záznamy o hodnocení, uloženými na situaci či kdekoli jinde, které byly podepsány závodníky a potvrzeny rozhodčím, bez předchozího souhlasu rozhodčího anebo osob, podílejících se na činnosti rozhodčího statistika - SO. Za první porušení bude uděleno varování, za následující může být uplatněno pravidlo čl. 10.6.

9.8 Odpovědnost za hodnocení

- 9.8.1 Každý závodník má odpovědnost za kontrolu správnosti svého hodnocení na seznamech, zveřejněných rozhodčím statistikem.
- 9.8.2 Jakmile všichni soutěžící dokončí závod, musí být zveřejněny a vyvěšeny předběžné výsledky situací na viditelném místě v prostoru střelnice pro účely jejich ověření ze strany závodníků. Na závodech Level IV a vyšší musí být tyto výsledky vyvěšeny i v oficiálním hotelu závodu. Na výsledcích musí být jasně uveden datum a čas jejich zveřejnění (ne vytištění).
- 9.8.3 Pokud závodník zaznamená chybu v takovýchto výsledcích, musí nejpozději do jedné hodiny od jejich zveřejnění podat protest rozhodčímu statistikovi. Není-li protest podán v tomto časovém limitu, vyvěšené výsledky jsou platné a protest bude zamítnut.
- 9.8.4 Závodníci, kteří podle rozpisu (nebo jiného povolení ředitel závodu) dokončí všechny střelecké situace v závodě za dobu kratší, než je celé trvání závodu (např. během 1 dne při 3 denním závodě), jsou povinni své předběžné výsledky zkontrolovat dle zvláštních postupů a ve lhůtách, stanovených ředitelem závodu (např. prostřednictvím internetové stránky). V opačném případě nebudou jejich protesty proti hodnocení přijaty. Příslušný postup musí být předem zveřejněn v písemných materiálech k závodu a/nebo vyvěšen na nápadném místě v prostoru střelnice před zahájením závodu (viz. rovněž čl. 6.6).
- 9.8.5 Ředitel závodu může rozhodnout o elektronickém zveřejnění výsledků (např. na webových stránkách závodu) jako doplnění či alternativu těch tištěných. Pokud bude zvolen elektronický způsob publikace, pak tato informace musí být uvedena předem ve všech uveřejněných informacích a/nebo tištěným oznámením na nápadných místech na střelnici ještě před začátkem závodu. Pokud ředitel závodu zvolí pouze elektronickou formu zveřejnění výsledků, pak musí závodníkům poskytnout vybavení (např. počítač), aby si tyto výsledky mohli zkontrolovat.

9.9 Hodnocení mizejících terčů.

- 9.9.1 Pohyblivé terče, u nichž je v klidovém stavu (před první aktivací nebo po ní) vidět alespoň část nejvyšší hodnocené plochy, nebo které se v průběhu řešení střelecké situace závodníkem neustále objevují a mizí, nejsou mizející terče a vždy se udělují penalizace za nezabývání se terčem a/nebo za nezasažení.
- 9.9.2 Pohyblivé terče, které nesplňují výše uvedená kritéria, jsou mizející terče a neudělují se penalizace za nezabývání se terčem nebo za nezasažení, s výjimkou případu, kdy závodník neaktivuje mechanismus, který zahájí pohyb terče před nebo během vystřelení jeho poslední rány na této střelecké situaci
- 9.9.3 Nepohyblivé terče, u nichž je odkrytá alespoň část nejvýše bodované A zóny, ať už před nebo po aktivaci pohyblivého terče a/nebo krycího no-shootu, nebo vizuální zábrany, nejsou mizející a udělují se penalizace za nezabývání se terčem a/nebo nezasažení.
- 9.9.4 Terče, u nichž je odkrytá alespoň část nejvýše bodované A zóny pokaždé, když je závodník mechanicky aktivuje (např. lano, páka, pedál, klapka, dveře atd.), nepodléhají tomuto článku.
- 9.9.5 Jestliže střelecká situace vyžaduje od závodníka, aby byl uzavřen v pohyblivém zařízení, které se pohybuje z jednoho místa na druhé, pak jakýkoliv terč, kterým se lze zabývat jen během části pohybu zařízení a kterým se následně nelze znovu zabývat, bude považován za mizející terč.
- 9.9.6 **[S] Mizející rozbitné terče, jejichž poškození nepovažuje rozhodčí za důsledek přímého zásahu, nebudou hodnoceny. Výrok rozhodčího ohledně zásahu je v tomto případě konečný.**

9.10 Oficiální čas

- 9.10.1 Pro oficiální záznam času, dosaženém závodníkem při řešení střelecké situace, musí být použito pouze měřicí zařízení, které je obsluhováno rozhodčím. Pokud se rozhodčí na situaci (nebo jiný vyšší představitel závodu) domnívá, že toto měřicí zařízení je vadné, bude závodníkovi, jehož čas nelze přesně stanovit, nařízeno opakování střelecké situace.
- 9.10.2 Je-li čas, uvedený na závodníkově záznamu o hodnocení, podle názoru arbitrážní komise nereálný, bude závodníkovi nařízeno opakování střelecké situace (viz. pravidlo 9.7.4).

9.11 Programy pro hodnocení

- 9.11.1 Oficiálním programem pro hodnocení závodů Level IV a vyšších je poslední verze Windows® Match Scoring System (WinMSS), leda by Prezident IPSC schválil použití jiného programu. Pro závody ostatních úrovní nesmí být použity, bez předchozího souhlasu regionálního ředitele pořádatel regionu, žádné jiné programy pro hodnocení.

10. KAPITOLA: Penalizace a diskvalifikace

10.1 Procedurální penalizace – všeobecná nařízení

- 10.1.1 Procedurální penalizace bude udělena, jestliže závodník nedodrží postup, stanovený písemným popisem střelecké situace a/nebo poruší některé z obecných pravidel. Rozhodčí, který udělí takovéto procedurální penalizace, musí jasně uvést na závodníkův záznam o hodnocení počet penalizací a důvod jejich udělení.
- 10.1.2 Procedurální penalizace je stanovena jako mínus 10 bodů za každý případ.
- 10.1.3 Závodník, který nesouhlasí s udělením, nebo počtem procedurálních penalizací, se může odvolat k hlavnímu rozhodčímu a/nebo Range Masterovi. Závodník, jenž se i poté cítí poškozen, může podat arbitrážní protest.
- 10.1.4 Procedurální penalizaci nelze zrušit dalším jednáním závodníka. Například závodníkovi, který vystřelí na terč při přešlapu stanovené linie, bude stále udělena příslušná penalizace, i když následně střílí na stejný terč bez přešlápnutí této linie.

10.2 Procedurální penalizace – konkrétní příklady

- 10.2.1 Závodníkovi, který se při střelbě dotýká jakoukoliv částí těla země nebo jiného objektu za přešlapovou čarou, bude udělena 1 procedurální penalizace za každý takovýto případ. Penalizace se neuděluje, jestliže závodník při přešlapu čáry nevystřelí s výjimkou aplikování pravidla 2.2.1.5.
 - 10.2.1.1 Závodníkovi, který takovýmto dotykem za přešlapovou čarou získal na jakémkoli terči či terčích významnou soutěžní výhodu, může být namísto toho udělena 1 procedurální penalizace za každý výstřel na daný terč či terče při takovémto dotyku.
- 10.2.2 Závodníkovi, který nedodrží proceduru, stanovenou písemným popisem střelecké situace, bude udělena 1 procedurální penalizace za každý případ. Jestliže však závodník získal nedodržením procedury významnou soutěžní výhodu, může mu být, namísto jediné penalizace, udělena 1 procedurální penalizace za každý výstřel (např. jedna nebo více ran z jiné než předepsané pozice či postavení).
- 10.2.3 Pokud je ve výše uvedených případech udělena vícenásobná penalizace, nesmí tato překročit maximální počet hodnocených zásahů, které mohou být závodníkem dosaženy. Například závodník, který získá výhodu při porušení přešlapové čáry v místě, kde jsou viditelné pouze 4 kovové terče, obdrží procedurální penalizaci za každý výstřel při přešlapu, avšak maximálně 4 procedurální penalizace bez ohledu na skutečný počet výstřelů.
- 10.2.4 Závodníkovi, který nedodrží povinné přebití, bude udělena 1 procedurální penalizace za každou ránu vystřelenou po momentu, kdy bylo stanoveno přebití, a to až do přebití.
- 10.2.5 Závodníkovi, jenž v Cooperově tunelu shodí jeden či více kusů stropního materiálu, bude udělena 1 procedurální penalizace za každý spadlý kus stropního materiálu. Za materiál, spadlý v důsledku nárazu či úderu závodníka do svislých opěrných prvků nebo působením výtoku plynů po výstřelu nebo zpětného rázu, se penalizace neuděluje.
- 10.2.6 Závodníkovi, který se po vydání povelu „Standby“ a před startovním signálem snaží usnadnit start (např. pohybem ruky ke zbrani, nabíjecí pomůcce nebo střelivu) nebo se přesouvá do výhodnější střelecké pozice nebo postoje, bude udělena 1 procedurální penalizace. Je-li to možné, rozhodčí takovéhoho závodníka před odstartováním zastaví a za první výskyt udělí závodníkovi varování a závodník bude odstartován znovu.
- 10.2.7 Závodníkovi, jenž se nezabývá jakýmkoliv hodnoceným terčem alespoň jedním výstřelem, bude udělena 1 procedurální penalizace za každý takovýto terč. Dále budou vyhodnoceny i příslušné počty nezasažení s výjimkou uplatnění pravidla 9.9.2.
- 10.2.8 [H] Jestliže střelecká situace (nebo její část) vyžaduje střelbu pouze silnou nebo slabou rukou, závodník po startovním signálu (nebo od bodu, kde je požadována střelba jednou rukou) obdrží jednu procedurální penalizaci za každý dotyk zbraně druhou rukou (nebo sebrání ze stolu atd.). Výjimka se vztahuje pouze na uvolňování externí pojistky, přebíjení a odstraňování závad. Avšak procedurální penalizace bude dále udělena za každý výstřel, kdy závodník použije druhou ruku nebo paži k tomu aby:
 - [S] Pokud střelecká situace vyžaduje použít pro střelbu pouze slabé rameno, bude závodníkovi udělena procedurální penalizace za použití silného ramene. Penalizace bude udělena za každý takovýto výstřel.
 - 10.2.8.1 [H] při střelbě podepřel zbraň či používané zápěstí nebo ruku;
 - 10.2.8.2 [H] při střelbě zvýšil svou stabilitu opřením/podepřením o zem, překážku anebo jinou součást stanoviště.
- 10.2.9 Závodník, který opustí střeleckou pozici, se může vrátit a ze stejného místa střílet znovu, jestliže tak učiní bezpečně. U klasifikačních střeleckých situací a na závodech Level I a II, může být takovéto jednání písemným popisem střelecké situace zakázáno. V tom případě bude za každý takovýto výstřel udělena 1 procedurální penalizace.
- 10.2.10 Zvláštní penalizace: Závodník, jenž není schopen zcela splnit jakoukoli část střelecké situace v důsledku vlastního handicapu nebo zranění, může před zahájením řešení střelecké situace požádat Range Mastera o udělení penalizace, namísto splnění předepsaného požadavku střelecké situace.

- 10.2.10.1 Vyhoví-li Range Master této žádosti, musí dále určit, před závodníkovým pokusem zdolat takovou střeleckou situaci, výši speciální penalizace. Speciální penalizace se pohybuje v rozmezí od 1% do 20% z bodů, dosažených závodníkem na této situaci, a tyto budou z dosaženého výsledku odečteny.
- 10.2.10.2 Range Master může případně od této penalizace upustit, není-li závodník, v důsledku svého postižení, schopen vyhovět požadavkům, kladeným na splnění této střelecké situace.
- 10.2.10.3 Pokud Range Master nevyhoví této žádosti, budou uděleny příslušné procedurální penalizace.
- 10.2.11 Závodník obdrží 1 procedurální penalizaci za každý výstřel přes bariéru, vysokou 1,8 m nebo vyšší (viz. také pravidlo 2.2.3.1)
- 10.2.12 [P+M+R] Pokud závodník zasáhne terč nebo terče (with burst) dávkou, nebo v plně automatickém režimu střelby (pokud na jedno stisknutí spouště vystřelí více než jednu ránu) - jeho zbraň pracovala v automatickém režimu, obdrží za tuto situaci nulové hodnocení a bude mu uděleno varování. Pokud k této situaci dojde v závodě podruhé, bude diskvalifikován. V případě, pokud výstřel vyšel nebezpečným směrem nebo jak je uvedeno v pravidle 10.3.1, budou aplikována pravidla tohoto článku.
- [S] Závodník, který použije munici v rozporu s typem stanoveným v písemném popisu střelecké situace, obdrží 1 procedurální penalizaci za každý kovový terč nebo noshoot, který spadne (sestřelí). (viz. pravidlo 9.5.11, 10.4.9 a 10.4.10).

10.3 Diskvalifikace - všeobecná nařízení

- 10.3.1 Závodník, který se na závodě IPSC dopustí porušení bezpečnosti nebo jiné zakázané činnosti, bude diskvalifikován a bude mu zabráněno v absolvování všech zbývajících střeleckých situací bez ohledu na časový rozpis a prostorové řešení závodu, až do verdiktu jakéhokoliv odvolání, podaného v souladu s kapitolou 11 těchto pravidel.
- 10.3.2 Když je udělena diskvalifikace, musí rozhodčí uvést na závodníkův záznam o hodnocení důvod diskvalifikace, datum a čas události a o věci musí být co nejdříve informován Range Master.
- 10.3.3 Výsledky závodníka, který byl diskvalifikován, nesmí být vymazány z výsledků závodu a tyto mohou být ředitelem závodu prohlášeny za konečné až po uplynutí lhůty, stanovené pravidlem 11.3.1, pokud během ní nebude Range Masterovi (nebo osobě jím určené) podán arbitrážní protest v jakékoli věci.
- 10.3.4 Pokud bude arbitrážní protest předložen ve lhůtě, stanovené pravidlem 11.3.1, platí pravidlo 11.3.2.
- 10.3.5 Na výsledky závodníka, jenž absolvoval závod rozhodčích nebo hlavní závod bez diskvalifikace z tohoto závodu, nebude mít vliv diskvalifikace, udělená závodníkovi při jeho účasti v Shoot-Off nebo v jiné přidružené soutěži.

10.4 Diskvalifikace – náhodný výstřel

Závodník, který náhodně vystřelí, musí být rozhodčím co nejdříve zastaven. Náhodný výstřel je definován takto:

- 10.4.1 Výstřel, který směřuje přes zadní nebo boční dopadovou plochu nebo jiným směrem, jenž je v písemném popisu střelecké situace pořadatelem označen za nebezpečný. Závodník, který legitimně vystřelí na terč, ale jehož střela pak pokračuje nebezpečným směrem, nebude diskvalifikován, ale mohou být uplatněna ustanovení čl. 2.3.
- 10.4.2 [H] Výstřel do země ve vzdálenosti menší než 3 metry od závodníka, s výjimkou střelby na papírový terč, bližší než 3 metry od závodníka. Střela, která zasáhne zem méně než 3 metry od závodníka v důsledku vadného náboje bez prachové náplně, je z tohoto pravidla vyjmuta.
- [P+M+S+R] Výstřel do země ve vzdálenosti menší než 3 metry od závodníka, s výjimkou střelby na papírový nebo rozbitný terč, bližší než 3 metry od závodníka. Střela, která zasáhne zem méně než 3 metry od závodníka v důsledku vadného náboje bez prachové náplně, je z tohoto pravidla vyjmuta.
- 10.4.3 Výstřel v průběhu nabíjení, přebíjení nebo vybíjení zbraně. Toto zahrnuje i výstřely během procedur, uvedených v pravidlech 8.3.1 a 8.3.7. (také viz. pravidlo 10.5.9)
- 10.4.3.1 Výjimka – detonace náboje, k níž dojde při vybíjení zbraně, se nepovažuje za výstřel, za nějž se diskvalifikuje, avšak může platit ustanovení pravidla 5.1.6.
- 10.4.4 Výstřel, k němuž dojde při opravě závady.
- 10.4.5 [H+P+M+R] Výstřel, k němuž dojde během předávání krátké zbraně nebo pušky z jedné ruky do druhé.
- [S] Výstřel, k němuž dojde během předávání zbraně mezi rukama, nebo rameny.
- 10.4.6 Výstřel, k němuž dojde při pohybu, pokud se závodník nezabývá terčí.
- 10.4.7 [H+P] Výstřel na kovový terč ze vzdálenosti menší než 7 metrů, měřeno od povrchu terče k nejbližší části závodníkového těla, která se dotýká země (viz. pravidlo 2.1.3).
- [M] Výstřel na kovový terč ze vzdálenosti menší než 5 metrů, měřeno od povrchu terče k nejbližší části závodníkového těla, která se dotýká země (viz. pravidlo 2.1.3).
- [S] Výstřel na kovový terč ze vzdálenosti menší než 5 metrů při použití jemných nebo hrubých broků nebo 40 metrů při použití jednotné střely. Vzdálenost se měří od povrchu terče k nejbližší části závodníkového těla, která se dotýká země (viz. pravidlo 2.1.3).
- [S] Výstřel na kovový terč ze vzdálenosti menší než 50 metrů, měřeno od povrchu terče k nejbližší části závodníkového těla, která se dotýká země (viz. pravidlo 2.1.3).

- 10.4.8 O náhodný výstřel se nejedná, pokud lze prokázat, že výstřel byl způsoben poškozenou nebo vadnou částí střelné zbraně. V takovém případě se závodník nedopustil porušení bezpečnosti dle tohoto článku a závodník nebude diskvalifikován, avšak výsledek závodníka z této střelecké situace bude nulový.
- 10.4.8.1 Střelná zbraň musí být okamžitě předložena ke kontrole Range Masterovi nebo osobě jím určené, která provede kontrolu střelné zbraně a provede veškeré zkoušky ke zjištění, zda k výstřelu skutečně došlo poškozením či závadou části zbraně. Závodník se nesmí později proti diskvalifikaci za náhodný výstřel odvolat s odkazem na poškození nebo vadu části střelné zbraně, jestliže před opuštěním střelecké situace nepředloží střelnou zbraň ke kontrole.
- 10.4.9 [S] Výstřel vypálený střelivem s jednotnou střelou (slug), není-li tento typ munice konkrétně uveden jako povolený na dané střelecké situaci.
- 10.4.10 [S] Výstřel vypálený hrubými broky na střelecké situaci, u které jsou z bezpečnostních důvodů konkrétně stanoveny jemné broky.

10.5 Diskvalifikace – nebezpečná manipulace se zbraní

K příkladům nebezpečné manipulace se zbraní patří mimo jiné:

- 10.5.1 [H] Jakákoli manipulace se střelnou zbraní s výjimkou manipulace ve vyznačeném prostoru bezpečnostní zóny, nebo bez dohledu rozhodčího na základě jeho přímého příkazu.
[P+M+S+R] Manipulace s puškou nebo brokovnicí mimo vyznačený prostor bezpečnostní zóny nebo mimo prostor považovaný rozhodčím za bezpečný nebo bez dozoru rozhodčího a na jeho přímý příkaz může být udělena diskvalifikace ze závodu. Toto neplatí pro přenášení pušek a brokovnic, pro něž platí pravidlo 5.2.1. Porušení pravidla 5.2.1 může být důvodem pro diskvalifikaci
- 10.5.2 [H] Zamíření zbraně ven ze situace nebo mimo obecně nebo konkrétně stanovený bezpečný úhel při řešení střelecké situace (omezené výjimky: viz. Pravidla, 2.1.2.1, 5.2.7.3 a 10.5.6).
[P+M+S+R] Zamíření zbraně mimo střeleckou situaci nebo mimo obecně nebo konkrétně stanovený bezpečný úhel při řešení střelecké situace. Výjimka: při vkládání bezpečnostní komorové vložky do komory v souladu s pravidlem 8.3.7.2 může směřovat ústí hlavně ven ze situace v obvodu do 50 cm od závodnických chodidel.
- 10.5.3 Upuštění střelné zbraně, ať nabitá či nenabitá, kdykoliv v průběhu řešení střelecké situace. Závodník, který z jakéhokoliv důvodu během řešení střelecké situace bezpečně a záměrně odloží svou zbraň na zem nebo jiný stabilní předmět, nebude diskvalifikován za předpokladu, že:
- 10.5.3.1 závodník zachovává stálý fyzický kontakt se střelnou zbraní, dokud tato neleží pevně a stabilně na zemi nebo na jiném stabilním předmětu a
- 10.5.3.2 závodník neustále setrvává ve vzdálenosti do 1 metru od střelné zbraně (kromě případů, kdy se tato nachází ve větší vzdálenosti pod dohledem představitele závodu, za účelem dodržení startovní pozice) a
- 10.5.3.3 nenastane situace daná pravidlem 10.5.2 a
- 10.5.3.4 střelná zbraň je ve stavu připravenosti dle pravidla 8.1 nebo
- 10.5.3.5 je střelná zbraň nenabitá a závěr je otevřený.
- 10.5.4 [H] Tasení nebo vracení střelné zbraně do pouzdra uvnitř tunelu.
- 10.5.5 [H] Zamíření ústím hlavně zbraně na jakoukoli část závodníka těla během řešení střelecké situace (sweeping). Diskvalifikace nebude uplatněna, jestliže k tomuto zamíření dojde při tasaní nebo ukládání střelné zbraně do pouzdra za předpokladu, že se závodníkovy prsty nacházejí viditelně mimo prostor lučičku.
[P+M+S+R] Zamíření ústím hlavně zbraně (pušky nebo brokovnice) na jakoukoli část závodníka těla během řešení střelecké situace.
- 10.5.6 [H] Je povoleno zamíření ústím hlavně zbraně směrem dozadu při tasaní a vracení zbraně do pouzdra za předpokladu, že takovéto zamíření nepřesáhne vzdálenost 1m od závodnických nohou a pouze tehdy, stojí-li závodník čelem do střelecké situace.
- 10.5.7 Nošení nebo používání více než jedné střelné zbraně během řešení střelecké situace.
- 10.5.8 Neponechání prstu mimo prostor lučičku při odstraňování závady, jestliže závodník zjevně přeruší zamíření střelné zbraně na terče.
- 10.5.9 [H] Neponechání prstu mimo prostor lučičku při nabíjení, přebíjení nebo vybíjení, není-li toto výslovně povoleno (viz. pravidla 8.1.2.5 a 8.3.7.1).
[P+M+R] Neponechání prstu mimo prostor lučičku při nabíjení, přebíjení nebo vybíjení. Závodník nepodléhá tomuto pravidlu, když manipuluje se spouští na sucho (*operating the trigger to dry fire*), nebo pro spuštění závěru, anebo vypuštění kladiva (bicího mechanismu) během přípravy před startovním signálem. V případě že zbraň v průběhu této činnosti vystřelí, bude uplatněno pravidlo 10.4.3.
[S] Neponechání prstu mimo prostor lučičku při nabíjení, přebíjení nebo vybíjení. Výjimkou je případ, kdy je spoušť aktivována k uvolnění závěru a/nebo spuštění kohoutu při přípravě na startovní signál. Pokud v tomto případě dojde výstřelu, pravidlo 10.4.3 zůstává v platnosti.
- 10.5.10 Neponechání prstu mimo prostor lučičku při pohybu v souladu s pravidlem 8.5.1
- 10.5.11 [H] Přítomnost nabitých zbraní v pouzdře, nachází-li se zbraň v jakémkoli z těchto stavů:
- 10.5.11.1 [H] Jednočinná samonabíjecí zbraň s nabitou komorou a pojistkou v poloze odjištěno.

- 10.5.11.2 [H] Dvojčinná zbraň nebo zbraň a volitelným režimem (selective action) zbraň s nataženým kohoutem a pojistkou v poloze odjištěno.
- 10.5.11.3 [H] Revolver s nataženým kohoutem.
- 10.5.12 Manipulace s ostrou municí nebo napodobeninami nábojů v bezpečnostní zóně, dle pravidla 2.4.4.
- 10.5.12.1 [H] Slovo „manipulace“ nebrání závodníkům vstupovat do bezpečnostní zóny s municí v zásobnících nebo rychlonabíječích na opasku, v kapsách nebo v zavazadle, pokud závodník fyzicky nevyjme nabitý zásobník nebo rychlonabíječ z nosiče, z pouzdra či obalu.
- [P+M+R] Slovo „manipulace“ nebrání závodníkům vstupovat do bezpečnostní zóny s ostrou nebo slepou municí v kapsách, nebo na opasku, nebo v zavazadle, pokud závodník volnou, nebo balenou municí fyzicky nevyjme z opasku, kapes, nebo zavazadla v bezpečnostní zóně.
- 10.5.13 Mít nabitou střelnou zbraň/nabít střelnou zbraň jindy než po přímém povelu rozhodčího.
- 10.5.14 [H] Zvednutí upuštěné střelné zbraně. Spadlá zbraň musí být vždy zvednuta rozhodčím, který ji po kontrole a/nebo vybití vrátí závodníkovi přímo do jeho obalu, zavazadla nebo pouzdra. Upuštění nebo shoení nenabitě střelné zbraně mimo střeleckou situaci není přestupek, avšak závodník, který spadlou zbraň zvedne, bude diskvalifikován.
- [P+M+S+R] Zvednutí upuštěné střelné zbraně. Spadlá zbraň musí být vždy zvednuta rozhodčím, který ji po kontrole a/nebo vybití vrátí závodníkovi v bezpečném stavu. Upuštění nebo shoení nenabitě střelné zbraně mimo střeleckou situaci není přestupek, avšak závodník, který spadlou zbraň zvedne, bude diskvalifikován.
- 10.5.15 [H+P+M+R] Použití zakázaného a/nebo nebezpečného střeliva (viz. pravidla 5.5.4, 5.5.5 a 5.5.6) a/nebo použití zakázané střelné zbraně (viz. pravidla 5.1.10 a 5.1.11).
- [S] Použití zakázaného a/nebo nebezpečného střeliva (viz. pravidla 5.5.4, 5.5.5 až 5.5.6.4) a/nebo použití zakázané střelné zbraně (viz. pravidla 5.1.10 a 5.1.11).

10.6 Diskvalifikace – nespportovní chování

- 10.6.1 Závodník bude diskvalifikován za chování, které rozhodčí považuje za nespportovní. K příkladům patří, mimo jiné, podvádění, nepoctivost, nedodržení oprávněných pokynů představitelů závodu nebo jakékoli chování, které by mohlo sport zdiskreditovat. Range Master musí o tomto být uvědomen co nejdříve.
- 10.6.2 Závodník, který dle názoru rozhodčího, za účelem získání výhody nebo možnosti opakovat střeleckou situaci, záměrně sejme ochranu zraku nebo sluchu, bude diskvalifikován.
- 10.6.3 Jiné osoby smí být vypovězeny ze střelnice za chování, které rozhodčí považuje za nepřijatelné. K příkladům patří, mimo jiné, porušení oprávněných požadavků představitelů závodu, zásah do průběhu střelecké situace a/nebo ovlivňování závodníka při jejím řešení a jakékoli jiné chování, které by mohlo sport zdiskreditovat.

10.7 Diskvalifikace – zakázané látky

- 10.7.1 Všechny osoby, účastníci se závodů IPSC, musí být duševně i tělesně zcela způsobilé.
- 10.7.2 IPSC považuje užívání alkoholických nápojů, nepředepsaných a postradatelných léků, drog a podpůrných prostředků pro zvýšení výkonu, bez ohledu na způsob jejich užívání či podávání, za mimořádně vážný přestupek.
- 10.7.3 S výjimkou užívání léků z léčebných důvodů nesmí být závodníci a členové vedení závodu v průběhu závodů pod vlivem žádných omamných látek (včetně alkoholu). Jakákoliv osoba, která je podle názoru Range Mastera zjevně pod vlivem zde uvedených látek, bude diskvalifikována ze závodu a může jí být nařízeno opuštění střelnice.
- 10.7.4 IPSC si vyhrazuje právo zakázat skupiny látek nebo jednotlivé látky a kdykoli zavést testy na jejich přítomnost v organismu (viz. samostatná Antidopingová pravidla IPSC).

11. KAPITOLA: Arbitráž a výklad pravidel

11.1 Všeobecné zásady

- 11.1.1 Organizace** – Občasné spory jsou v jakékoli soutěžní činnosti, řídící se pravidly, nevyhnutelné. Je známo, že na soutěžích vyšších úrovní je pro závodníka, jako jednotlivce, výsledek mnohem důležitější. Efektivním vedením a plánováním závodu se však předejde většině sporů, ne-li všem.
- 11.1.2 Dostupnost** – Protesty mohou být k arbitráži předkládány podle následujících pravidel v jakékoli věci, není-li to výslovně zakázáno jiným pravidlem. Odvolání, založené diskvalifikací pro porušení bezpečnosti budou přijaty pouze za účelem zjištění, zda neexistují výjimečné okolnosti pro přehodnocení diskvalifikace. Předmětem námítky či protestu však nesmí být, zda k přestupku došlo způsobem, uvedeným představitelem závodu.
- 11.1.3 Odvolání** – prvotní rozhodnutí provádí rozhodčí. Pokud protestující závodník s rozhodnutím nesouhlasí, pak by měl být o rozhodnutí požádán hlavní rozhodčí pro dané stanoviště či oblast. Jestliže neshoda přetrvává, musí být o rozhodnutí požádán Range Master.
- 11.1.4 Odvolání k arbitrážní komisi** – Pokud odvolatel nadále nesouhlasí s rozhodnutím, může se odvolat k arbitrážní komisi podáním vlastního protestu.
- 11.1.5 Uschování důkazů** – Odvolatel je povinen informovat Range Mastera o svém rozhodnutí podat odvolání arbitrážní komisi a může požádat, aby organizátoři uschovali veškeré příslušné písemné a jiné dokumenty do nadcházejícího slyšení. Zvukové a obrazové záznamy mohou být akceptovány/přijaty jako důkaz.
- 11.1.6 Příprava odvolání** – Odvolatel odpovídá za přípravu a doručení písemného podání společně s příslušným poplatkem. Podání a poplatek musí být předloženy Range Masterovi ve stanovené lhůtě.
- 11.1.7 Povinnosti představitele závodu** – Kterýkoli ze členů vedení závodu, jenž přijme požadavek na arbitráž, musí bez prodlení informovat Range Mastera a současně musí zaznamenat totožnost všech svědků a zúčastněných pořadatelů a předat tyto informace Range Masterovi.
- 11.1.8 Povinnost ředitele závodu** – Po přijetí požadavku na arbitráž od Range Mastera musí ředitel závodu co nejdříve svolat arbitrážní komisi na místo s dostatkem soukromí.
- 11.1.9 Povinnost arbitrážní komise** – Arbitrážní komise je vázána povinností dodržovat aktuálně platná pravidla IPSC a vynést rozhodnutí, odpovídající těmto pravidlům. Jestliže pravidla vyžadují výklad nebo není-li událost v pravidlech konkrétně obsažena, bude arbitrážní komise postupovat podle svého nejlepšího úsudku v duchu pravidel.

11.2 Složení komise

- 11.2.1 Závod Level III a vyšší** – Složení arbitrážní komise se řídí následujícími pravidly:
- 11.2.1.1 Funkci předsedy komise bez hlasovacího práva bude plnit prezident IPSC, jeho delegát, osoba jím určená nebo kvalifikovaný představitel závodu, jmenovaný ředitelem závodu (v tomto pořadí).
 - 11.2.1.2 Tři rozhodce jmenuje prezident IPSC nebo osoba, jím jmenovaná nebo ředitel závodu (v tomto pořadí) a každý z nich bude mít jeden hlas.
 - 11.2.1.3 Rozhodci by, pokud možno, měli být závodníky v závodě a měli by být kvalifikovanými představiteli závodu.
 - 11.2.1.4 Předseda ani žádný člen arbitrážního výboru nesmí být účastníkem původního rozhodnutí nebo následujících odvolání, které vedly k arbitráži.
- 11.2.2 Závod Level I a II** – Ředitel závodu může jmenovat arbitrážní komisi, složenou ze tří zkušených osob, které nejsou účastníky odvolání a u nichž výsledek odvolání nepředstavuje střet zájmů. Pokud možno, měli by tito rozhodci být zároveň kvalifikovanými představiteli závodu. Hlasovat budou všichni členové komise. Komisi bude předsedat nejzkušenější představitel závodu nebo nejzkušenější osoba, není-li mezi členy představitel závodu.

11.3 Časové lhůty a pořadí

- 11.3.1 Lhůta pro žádost o arbitráž** – Písemná žádost o arbitráž musí být Range Masterovi předložena na odpovídajícím formuláři spolu s příslušným poplatkem do jedné hodiny od sporné události podle záznamu, provedeném představiteli závodu. Nedodržením tohoto se žádost stává neplatnou a nebudou podniknuty žádné další kroky. Range Master musí okamžitě na odvolávací formulář napsat přesné datum a čas, kdy bylo toto odvolání přijato.
- 11.3.2 Lhůta pro rozhodnutí** – Komise musí dojít k rozhodnutí do 24 hodin od předložení žádosti o arbitráž nebo před prohlášením výsledků za konečné ze strany ředitele závodu podle toho, co nastane dříve. Jestliže komise nevynese rozhodnutí v předepsané lhůtě, považuje se vlastní protest i protest třetí strany (viz. pravidlo 11.7.1) automaticky za uznaný a poplatek bude vrácen.

11.4 Poplatky

- 11.4.1 Výše poplatku** – Na závodech Level III a vyšších bude odvolací poplatek, umožňující závodníkovi odvolat se v arbitráži, 100 USD nebo ekvivalent maximálního individuálního startovného v místní měně (nižší z těchto částek). Odvolací poplatek na ostatních závodech může být stanoven organizátory závodu, nesmí však přesáhnout 100 USD nebo ekvivalentní částku v místní měně. Odvolání, předložené Range Masterem, ve vztahu k problému v závodu bude bez poplatku.
- 11.4.2 Vrácení poplatku** – Pokud komise svým rozhodnutím odvolání vyhoví, bude uhrazený poplatek vrácen. Pokud komise svým rozhodnutím odvolání zamítne, musí být odvolací poplatek spolu s rozhodnutím u závodů Level I a II postoupen regionální nebo národní organizaci rozhodčích (Regional resp. National Range Officers Institute – RROI resp. NROI), u závodů Level III a vyšších pak mezinárodní organizaci rozhodčích (International Range Officers Association – IROA).

11.5 Jednací řád

- 11.5.1 Povinnosti a postup komise** – Komise prostuduje písemné podání a jménem organizátorů do rozhodnutí uloží částku, uhrazenou odvolatelem.
- 11.5.2 Podání** – Komise může požadovat, aby odvolatel osobně uvedl další informace k podání, a může se jej dotazovat na jakýkoli bod, související s odvoláním.
- 11.5.3 Slyšení** – Odvolatel může být požádán, aby se vzdalil, zatímco komise vyslechne další svědectví.
- 11.5.4 Svědci** – Komise může vyslechnout představitele závodu a všechny další svědky, kteří jsou účastníky odvolání. Komise přezkoumá všechny předložené důkazy.
- 11.5.5 Dotazy** – Komise může svědkům nebo členům vedení závodu klást jakékoli dotazy související s odvoláním.
- 11.5.6 Názory** – Členové komise se v průběhu odvolacího řízení zdrží vyjadřování jakýchkoli názorů či výroků.
- 11.5.7 Kontrola místa** – Komise může zkontrolovat jakoukoli část střelnice, související s odvoláním, a může při tom požadovat doprovod jakékoli osoby, kterou uzná za prospěšnou.
- 11.5.8 Nepřípustné ovlivňování** – Kdokoli se pokusí ovlivňovat členy komise jinak než důkazními prostředky, může být dle úvahy arbitrážní komise stíhán v disciplinárním řízení.
- 11.5.9 Porada** – Jakmile komise usoudí, že již má k dispozici veškeré informace a důkazní prostředky, související s odvoláním, zasedne k neveřejné poradě a dospěje k rozhodnutí většinou hlasů.

11.6 Rozhodnutí a následná opatření

- 11.6.1 Rozhodnutí komise** – Jakmile komise dospěje k rozhodnutí, předvolá odvolatele, členy vedení závodu a Range Mastera k vnesení rozhodnutí.
- 11.6.2 Výkon rozhodnutí** – Za výkon rozhodnutí komise odpovídá Range Master. Range Master zveřejní rozhodnutí na místě přístupném všem závodníkům. Rozhodnutí nemá zpětnou účinnost a nemá vliv na žádné události, předcházející tomuto rozhodnutí.
- 11.6.3 Konečná platnost rozhodnutí** – Rozhodnutí komise je konečné a není proti němu odvolání za předpokladu, že nebude získán nový důkazní materiál, který je, podle názoru Range Mastera, důvodem k novému projednání. Tento důkazní materiál musí být předložen do doby, než ředitel závodu prohlásí výsledky za konečné.
- 11.6.4 Zápis** – Rozhodnutí arbitrážní komise budou zaznamenána a budou precedentem pro všechny podobné následující případy v rámci tohoto závodu.

11.7 Protest třetí strany

- 11.7.1** Odvolání může být rovněž podáno jinou osobou jako tzv. „protest třetí strany“. V těchto případech zůstávají v platnosti veškerá ustanovení této kapitoly.

11.8 Výklad pravidel

- 11.8.1** Za výklad těchto pravidel a nařízení odpovídá Výkonná rada IPSC.
- 11.8.2** Osoby, požadující objasnění jakéhokoli pravidla, mohou svůj písemný dotaz zaslat faxem, dopisem nebo emailem na vedení IPSC.
- 11.8.3** Všechny výklady pravidel, publikované na webových stránkách IPSC, budou považovány za precedenty a budou uplatňovány na všech závodech schválených IPSC a zahájených nejméně 7 dní (včetně) od data publikování. Veškerý takovýto výklad podléhá ratifikaci nebo úpravě na příští valné hromadě IPSC.

12. KAPITOLA: Různé

12.1 Přílohy

Všechny zde uvedené přílohy tvoří nedílnou součást těchto pravidel.

12.2 Jazyk

Oficiálním jazykem pravidel IPSC je **ANGLIČTINA**. V případě rozporů mezi anglickou verzí těchto pravidel a jejich verzí v jiném jazyce bude platit **ANGLICKÉ ZNĚNÍ**.

12.3 Odpovědnost

Závodníci a všechny další osoby, účastníci se závodu IPSC, jsou s naprostou, výhradní a osobní odpovědností povinny zajistit, aby veškeré vybavení, které si sebou přinesou na závod, plně odpovídalo právní úpravě, platné v zeměpisném či politickém prostoru, kde se závod koná. IPSC, její činovníci, žádná organizace přidružená k IPSC ani její činovníci nepřijímají v tomto ohledu žádnou odpovědnost, a to ani odpovědnost za ztráty, škody, nehody, zranění či úmrtí, způsobená osobám či subjektům v důsledku ať již zákonného či nezákonného použití takového vybavení.

12.4 Mluvnický rod

Má se za to, že mužský rod použitý v těchto pravidlech (tzn. „závodník“, „jeho“) též významově zahrnuje rovněž ženský rod (tzn. „závodnice“, „její“).

12.5 Slovníček pojmů

Bude, budou	(Will) Povinné.
Čelem ze situace	(Face/facing uprange) Závodníkova tvář, hrud' a špičky společně směřují ze situace.
Detonace	[H] (Detonation) Iniciace zápalky náboje jinak než působením zápalníku, při níž nedojde k průchodu střely hlavní (např. při manuálním stažení závěru, při upuštění náboje). [P+M+R+S] (Detonation) Iniciace zápalky náboje jinak než působením zápalníku, při níž nedojde k průchodu střely, nebo slagu anebo ucpávky/košíčku hlavní (např. při manuálním stažení závěru, při upuštění náboje).
Do (střelecké) situace	(Downrange) Volně přístupná oblast střelecké situace, střeleckého boxu nebo střelnice, kde může ústí zbraně bezpečně směřovat v průběhu střelecké situace a/nebo kam je určeno či vhodné, aby dopadaly střely.
Druhovýroba	(Aftermarket) Součásti, které nevyrobí prvovýrobce zbraně a/nebo které nesou identifikační značky jiného prvovýrobce zbraně.
Grain	[H+P+M+R] (Grain) Obecná měrná jednotka užívaná k vyjádření hmotnosti střely (1 grain = 0,0648 gramu). [S] Měrná jednotka používaná k výpočtu výkonového faktoru (437,5 gsin je unce, 15,432 grainů je gram, 1 grain = 0,0648 gramu).
Chybný start	(False start) Zahájení pokusu o řešení střelecké situace před startovním signálem (viz pravidlo 8.3.4).
Jednotná střela	[S] (Slug) Jednotná střela (projektil) v brokovém náboji určený k zasažení terče.
Komorová bezpečnostní vlaječka	(Chamber Safety Flag) Jasně barevná pomůcka, která žádnou částí nepřipomíná náboj ani žádnou jeho část. Vlaječka nesmí jít vložit do zbraně s nabitou nábojovou komorou, a pokud je vložena, tak musí zabraňovat zasunutí náboje do nábojové komory. Vlaječka musí mít, jako svou integrální součást, kolík nebo lištu zřetelně vystupující ze zbraně.
Kompenzátor	(Compensator) Zřízení připevněné k ústí hlavně, působící proti zdvihnutí ústí zbraně (obvykle prostřednictvím odklonění unikajících plynů).
Měl(a) by	(Should) Nepovinné, ale silně doporučeno.
Mířit / míření	(Aim / Aiming) Srovnání hlavně zbraně na terče.
Místo	(Location) Geografická poloha v rámci střelecké situace.
Musí	(Must) Povinné.
Může, smí	(May) Zcela nepovinné.
Nabitá	(Loaded) Zbraň mající ostrý náboj nebo jeho napodobeninu v nábojové komoře či válci, nebo zbraň mající ostrý náboj nebo jeho napodobeninu ve vloženém či zabudovaném zásobníku (zásobnicích).

Nabíjení	[H] (Loading) Výchozí vložení střeliva do zbraně v reakci na povel "Load And Make Ready". Nabíjení začíná, jakmile závodník uchopí náboj, zásobník nebo rychlonabíječ, a končí, když je zbraň bezpečně v pouzdře (nebo umístěna jinam v souladu s písemným popisem střelecké situace) a závodníkovy ruce jsou beze zbraně. Je-li stav připravenosti zbraně nenabitá, nabíjení končí v okamžiku, kdy je zásobník plně vložen do zbraně (nebo když je válec zcela uzavřený). [P+M+R+S] Vložení munice do zbraně.
Náboj	[H+P+M+R] (Round) Jediná jednotka střeliva, užívaná v jednoruční zbrani nebo pušce. [S] (Round) Jediná jednotka střeliva obsahující broky nebo slug.
Náboj	(Shell, Shotshell) Náboj, střelivo (munice) používané v brokovnici.
Nábojnice	[H+P+M+R] (Cartridge case) Hlavní část náboje, spojující všechny jeho dílčí části.
Napodobeniny nábojů	(Dummy Ammunition) Zahrnují školní nebo cvičné náboje, slepé náboje, vybíjecí náboje a prázdné nábojnice.
Neuplatňuje se	(Not applicable) Pravidlo nebo požadavek se neuplatňuje pro příslušnou disciplínu nebo divizi.
Nízko uchycené pouzdro	[H] (Tie-down rig) Pouzdro, jehož spodní část je připevněna k noze závodníka prostřednictvím popruhu nebo jiným způsobem.
No-shoot(y)	(No-shoot) Terč(e), které způsobují penalizaci, jsou-li zasaženy.
Opakování situace	(Reshoot) Další pokus závodníka o řešení střelecké situace, předem schválený Range Officerem nebo arbitrážní komisí.
Personál závodu	(Match Personel) Lidé, kteří mají oficiální povinnost nebo funkci v rámci závodu, avšak nutně nejsou kvalifikováni či působí jakožto Představitelé závodu (viz část 7.1).
Pokus (o řešení střelecké situace)	(Attempt at COF) Fáze od startovního signálu do okamžiku, kdy závodník dává najevo, že ukončil střelbu, v souladu s pravidlem 8.3.6.
Postoj	(Stance) Fyzická prezentace končetin člověka (např. ruce podél boků, zkřížené paže apod.).
Pouzdro	(Holster) Zařízení držící jednoruční zbraň, jenž je nošeno na opasku závodníka.
Prototyp	(Prototype) Zbraň v konfiguraci, která není hromadně vyráběna a/nebo není dostupná široké veřejnosti.
Prvovýrobce	(OFM) Původní výrobce zbraně.
Přebití	[H] (Reloading) Nahrazení zásobníku, již vloženého do zbraně, za jiný zásobník nebo vložení dalšího střeliva do zbraně během závodníkovy pokusu o řešení střelecké situace. Přebití začíná aktivací tlačítka vypouštění zásobníku (nebo otevření válce) a končí, když je závodníkovy ruce bez nově vloženého zásobníku (nebo když je válec plně zavřený). Výjimka: bezpečné odpálení náboje v komoře na terč, před vložením nového zásobníku. [P+M+S+R] Doplnění nebo vložení dalšího střeliva do zbraně.
Rána	[H+P+M+R] (Shot) Střela, která zcela projde hlavní zbraně. [S] (1) (Shot) Broky nacházející se nebo použité v brokovém náboji. [S] (2) (Shot) Proces při činnosti/výstřelu zbraně. [S] (3) (Shot) Výstřel, minulost výstřelu. ???
Ráže	[H+P+M+R] (Caliber) Průměr střely, měřený v milimetrech (nebo tisícinách palce).
Region	(Region) Země nebo jiná geografická oblast, uznávaná IPSC.
Regionální ředitel	(Regional Director) Osoba uznávaná IPSC, která zastupuje region.
Rekvizity	(Props) Součásti, jiné než terče nebo přešlapové linie, použité pro tvorbu, provoz nebo dekoraci střelecké situace.
Rozbitný terč	(Frangible target) Terč, jako například hliněný holub nebo dlaždice/obkladačka, který se po zásahu snadno rozbije na dvě nebo více částí.
Silná ruka	[H] (Strong hand) Ruka, kterou osoba používá k prvotnímu uchopení zbraně při tasení z pouzdra připevněného na opasku (opačnou rukou je slabá ruka). Závodníci pouze s jednou rukou mohou tuto ruku používat na střeleckých situacích pro silnou i slabou ruku, při uplatnění pravidla 10.2.10.
Slabá rána	[H+P+M+R] (Squib) Jakákoliv část náboje, uvízlá uvnitř hlavně zbraně a/nebo střela, která opouští hlaveň extrémně nízkou rychlostí.
Slabá navážka	[S] (Squib Load) Vadný náboj, který vede k tomu, že jeden nebo více projektilů/broků nebo ucpávka nevyjde z hlavně a/nebo opouští hlaveň extrémně nízkou rychlostí.
Související vybavení	[H] (Allied Equipment) Zásobníky, rychlonabíječe a/nebo jejich příslušné držáky (včetně magnetů).
Startovní pozice	(Start position) Místo, střelecká poloha a postoj předepsané střeleckou situací, před Startovním signálem (viz pravidlo 8.3.4).
Střela	[H+P+M+R] (Bullet) Projektil - část náboje, která je určena k zasažení terče.
Střelecká poloha	(Shooting position) Fyzická prezentace těla člověka (např. vestoje, vsedě, vkleče, vleže).

Sušení	(Dry firing) Aktivace spouště a/nebo spoušťového mechanismu zbraně, která je zcela zbavena střeliva.
Školní náboj	(Snap Cap) (Také „vybíjecí náboj“) Druh napodobeniny náboje.
Tasení	[H] (Draw, Drawing) Akt vyjmutí jednoruční zbraně z jejího pouzdra. Tasení se považuje za ukončené, jakmile zbraň opustí pouzdro.
Terč(e)	(Target) Označení, jenž může zahrnovat jak hodnocený terč(e), tak no-shoot terč(e), pokud mezi nimi pravidla nerozlišují (např. 4.1.3).
Terčová sestava	(Target Array) Soubor schválených terčů, které lze vidět pouze z určitého místa nebo výhledu.
Ucpávka	[S] (Wad) Ucpávka (košíček) zabudovaná/vložena do brokového náboje pro utěsnění a případně i pro udržení broků pohromadě. Není nutně určena k dosažení terče.
Ucpávky (Konvenční)	[S] (Wads Conventional) Filcové ucpávky, nebo plastové ucpávky určené pro okamžité oddělení od broků po jejich opuštění hlavně. Konvenční ucpávky/košíčky mají zepředu vyříznuté drážky a okamžitě se otevírají. Nechrání (nedrží pohromadě) broky po opuštění hlavně.
Ucpávky (Long-range)	[S] (Wads Specialized Long-range) Ucpávky navržené tak, aby držely broky pohromadě po opuštění hlavně a udržely je tak v počáteční fázi letu. Tyto ucpávky/košíčky obvykle nemají zepředu vyříznuté drážky.
Val	(Berm) Vyvýšený objekt z písčitého, půdního či jiného materiálu, sloužící k zachycení střel a/nebo k vzájemnému oddělení střeleckých boxů a/nebo střeleckých situací.
Vybitá	(Unloaded) Zbraň, jejíž nábojová komora (komory) a/nebo vložený či zabudovaný zásobník (zásobníky) jsou zcela zbaveny ostrých nábojů nebo jejich napodobenin.
Vybíjení	[H] (Unloading) Odstranění střeliva ze zbraně, když závodník ukončil svůj pokus o řešení střelecké situace, nebo když mu bylo vybití jinak nařízeno Range Officerem. Vybíjení začíná, jakmile je aktivováno tlačítko vypouštění zásobníku (nebo otevření válce) a končí, když je zbraň zbavena střeliva. Všimněte si, že závodník, který po aktivaci tlačítka vypouštění zásobníku (nebo otevření válce), v reakci na povel stanovený v pravidle 8.3.6, bezpečně vystřelí náboj v komoře na terč a/nebo který opětovně vloží střelivo, je považován za závodníka, který přerušil proces vybíjení a pokračoval ve střelbě. [P+M+S+R] Odstranění střeliva ze zbraně.
Výhled	(View) Výhledová pozice dostupná v místě (např. jedno z oken, jedna strana zábrany apod.).
Výstřel	[H+P+M+R] (Discharge) viz Rána. [S] (Discharge) Akt střelby ze zbraně/činnost zbraně při střelbě
Zabývání se (terčem)	(Engage) Vystřelení rány na terč. Vystřelení rány na terč, ale jeho minutí, se nepovažuje za „nezabývání se (terčem)“. Závada zbraně nebo náboje, jenž zabráňuje vystřelení rány, se považuje za „nezabývání se (terčem)“.
Záměrný obraz	(Sight picture) Míření na terč, aniž by na něj bylo vystřeleno.
Zamíření na tělo	(Sweeping) Zamíření ústí zbraně na jakoukoli část závodníkovy těla v průběhu řešení střelecké situace, kdy je jednoruční zbraň držena nebo probíhá dotyk se zbraní, zatímco ta není bezpečně v pouzdře, nebo kdy je dlouhá zbraň držena a není v ní vložena komorová bezpečnostní vlaječka (viz pravidlo 10.5.5).
Zápalka	(Primer) Část náboje, jenž způsobuje detonaci nebo odpálení rány.
Ze (střelecké) situace	(Uprange) Volně přístupná oblast střelecké situace, střeleckého boxu nebo střelnice, opačná k výchozímu maximálnímu bezpečnému úhlu střelby (viz pravidlo 2.1.2), kde nesmí směřovat ústí zbraně v průběhu střelecké situace (výjimka: viz pravidla 10.5.2 a [H] 10.5.6).
Zarážka/doraz	[P+M+R] (Barricade stop) Zařízení umístěné na střelné zbrani, jehož účelem je zvýšení stability na zábraně/barikádě, nebo jiné podpěře při střelbě.

12.6 Měření

V těchto pravidlech, kde jsou uvedena/vyjádřena měření, jsou měření v závorkách uvedena pouze jako vodítko

PŘÍLOHA A1: Úrovně závodů IPSC

Klíč: D = doporučeno, P = povinné

	Level I	Level II	Level III	Level IV	Level V
01. Musí se řídit nejnovější verzí pravidel IPSC	P	P	P	P	P
02. Závodníci musí být jako jednotlivci členy regionu IPSC podle svého pobytu (viz. čl. 6.5)	D	P	P	P	P
03. Ředitel závodu (MD)	P	P	P	P	P
04. Range Master (stálý nebo jmenovaný)	P	P	P	P	P
05. Range Master schválený regionálním ředitelem	D	D	P	D	D
06. Range Master schválený výkonnou radou IPSC				P	P
07. Jeden hlavní rozhodčí (CRO) pro každou oblast (Area)	D	D	D	P	P
08. Jeden rozhodčí NROI na každém stanovišti	D	D	P	P	P
09. Jeden rozhodčí IROA na každém stanovišti			D	P	P
10. Statistik IROA			D	P	P
11. Jeden pomocník (lepič) na každých 6 ran	D	D	D	D	D
12. Schválení střeleckých situací regionálním prezidentem	D	D	P		
13. Schválení střeleckých situací komisí IPSC			P	P	P
14. Schválení ze strany IPSC *			P	P	P
15. Chronograf		D	D	P	P
16. Registrace závodu 3 měsíce předem u IPSC			P		
17. Schválení valným shromážděním IPSC v tříletém cyklu				P	P
18. Zařazení do kalendáře závodů IPSC			P	P	P
19. Zaslání hlášení po závodě pro IROA			P	P	P
20. Doporučený minimální počet ran Krátká zbraň a PCC Malorážka, Brokovnice a Puška (viz. článek 1.2.1)	40 40	80 80	150 150	300 200	450 250
21. Počet stanovišť Krátká zbraň a PCC Doporučený minimální počet stanovišť Krátká zbraň a PCC Malorážka, Puška a Brokovnice	- 3 3	- 6 6	- 12 12	24 - 24	30 - 30
22. Doporučený minimální počet závodníků Krátká zbraň a PCC Malorážka, Puška a Brokovnice	10 10	50 50	120 120	200 200	300 300
23. Hodnocení závodu (body)	1	2	3	4	5

24. U závodů Level I a Level II. se nepožaduje mezinárodní schválení. Každý regionální ředitel však má právo upravit postupy a kritéria pro schvalování těchto závodů, kdy tyto jsou platné pro daný region.

PŘÍLOHA A2: Uznávání divizí a kategorií ze strany IPSC

Před zahájením závodu musí pořadatelé oznámit, jaké divize jsou vypsaný.

Není-li stanoveno jinak, uznávají se divize a kategorie na závodech, schválených IPSC, na základě počtu registrovaných závodníků včetně závodníků diskvalifikovaných během závodu (např. pokud na závodě Level III je v Divizi 10 závodníků, ale jeden nebo více závodníků je diskvalifikováno během závodu, pak je tato Divize stále otevřena), kteří v závodě skutečně nastoupí, a to podle těchto kritérií:

1. Divize

- Level I a II Minimálně 5 závodníků v divizi (doporučeno)
- Level III Minimálně 10 závodníků v divizi (povinné)
- Level IV a V Minimálně 20 závodníků v divizi (povinné)

2. Kategorie

Pro uznání kategorie musí být naplněna divize.

Závody všech úrovní minimálně 5 závodníků v kategorii v rámci divize (viz. seznam níže)

3. Kategorie jednotlivců:

K vyhlášení jednotlivců jsou schváleny následující kategorie:

- (a) Ladyzávodnice ženského pohlaví
- (b) Super Junior.....závodníci, kteří k prvnímu dni závodu nedovršili 16 let. Super Junior má možnost startovat/střílet v kategorii Junior, ale ne v obou. Pokud je nedostatek závodníků v kategorii Super Junior (kategorie není naplněna), budou všichni závodníci registrovaní v této kategorii automaticky převedeni do kategorie Junior.
- (c) Junior závodníci, kteří k prvnímu dni závodu nedovršili 21 let
- (d) Senior závodníci, kterým je k prvnímu dni závodu nad 50 let
- (e) Super Senior ... závodníci, kterým je k prvnímu dni závodu nad 60 let. Závodník v této kategorii si může zvolit mezi zařazením do kategorií Senior a Super Senior, avšak nemůže být zařazen v obou kategoriích. Pokud není dostatečný počet závodníků v kategorii Super Senior, budou tito závodníci automaticky zařazeni do kategorie Senior.

4. Kategorie družstev:

Závody IPSC mohou uznávat tato týmová ocenění:

- (a) Regionální družstva podle divizí.
- (b) Regionální družstva podle divizí v kategorii Lady.
- (c) Regionální družstva podle divizí v kategorii Super Junior.
- (d) Regionální družstva podle divizí v kategorii Junior.
- (e) Regionální družstva podle divizí v kategorii Senior.
- (f) Regionální družstva podle divizí v kategorii Supersenior.
- (g) Regionální rodinná družstva: Rodinná družstva se skládají ze dvou členů, jeden je junior druhý je buď rodič, nebo prarodič tohoto junior. Bez ohledu na pravidla 6.4.2 a 6.4.2.1, mohou tito dva členové týmu soutěžit (střílet) v různých divizích a ženy, individuálně registrované jako "Lady" se mohou účastnit jako Junior, za předpokladu, že splňují věkový limit pro junior. Výsledek rodinného družstva bude počítán jako součet procent dosažených těmito dvěma závodníky v závodě.

PŘÍLOHA A3: Eliminační tabulka pro Shoot-Off

Top 16	Čtvrtfinále	Semifinále	Finále	Ceny
Jedinečná eliminace			Nejlepší	

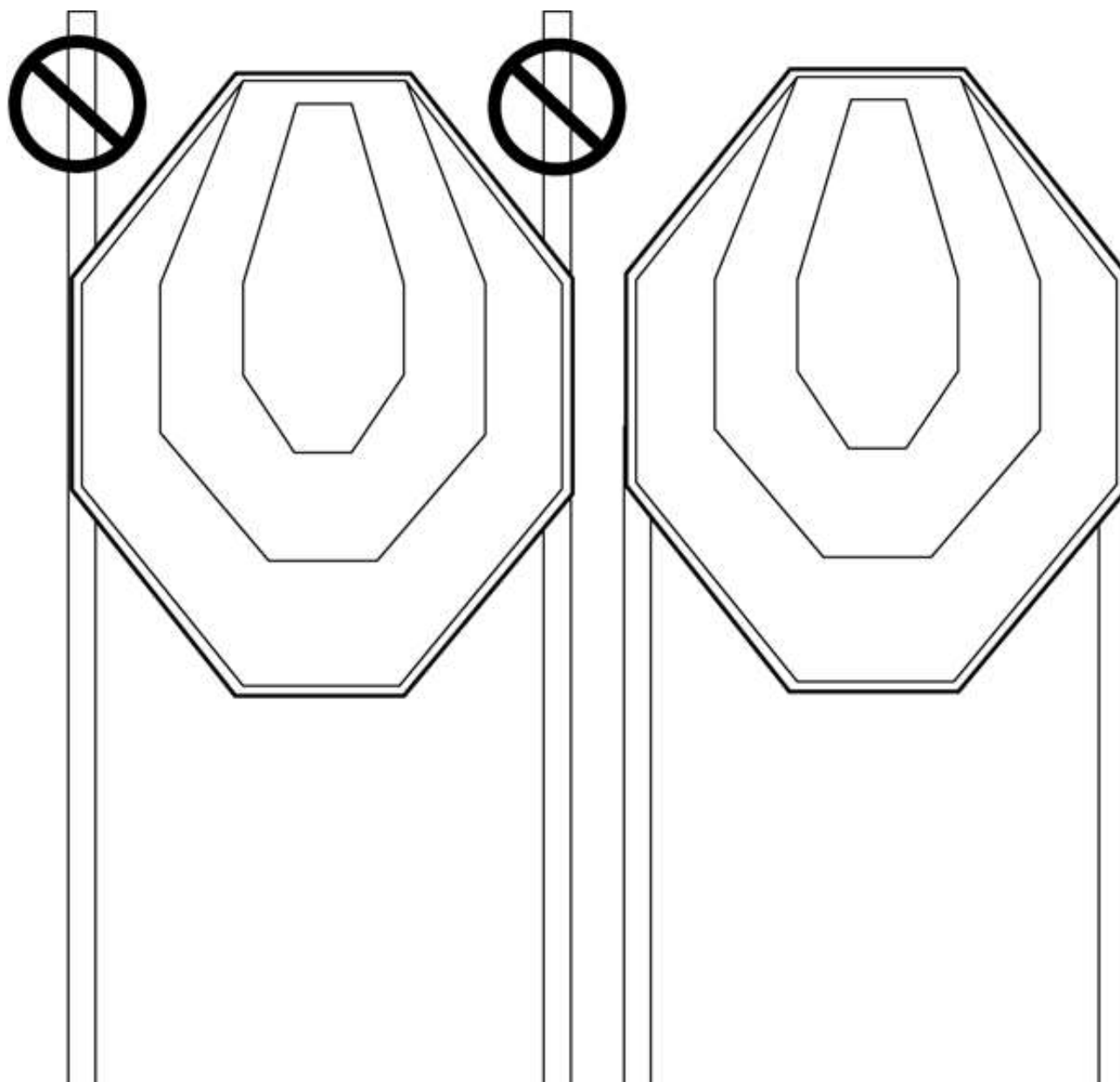
1	Vítěz	Vítěz A	Vítěz	Úplný vítěz a 2. místo
15				
9	Vítěz	Vítěz B		
7				
5	Vítěz	Vítěz B		
13				
11	Vítěz	Vítěz C	Vítěz	
3				
4	Vítěz	Vítěz C		
12				
14	Vítěz	Vítěz D		
6				
8	Vítěz	Vítěz D		
10				
16	Vítěz	Vítěz D		
2				

Poražený A/B	3. místo
Poražený C/D	

PŘÍLOHA A4: Schválené počty situací

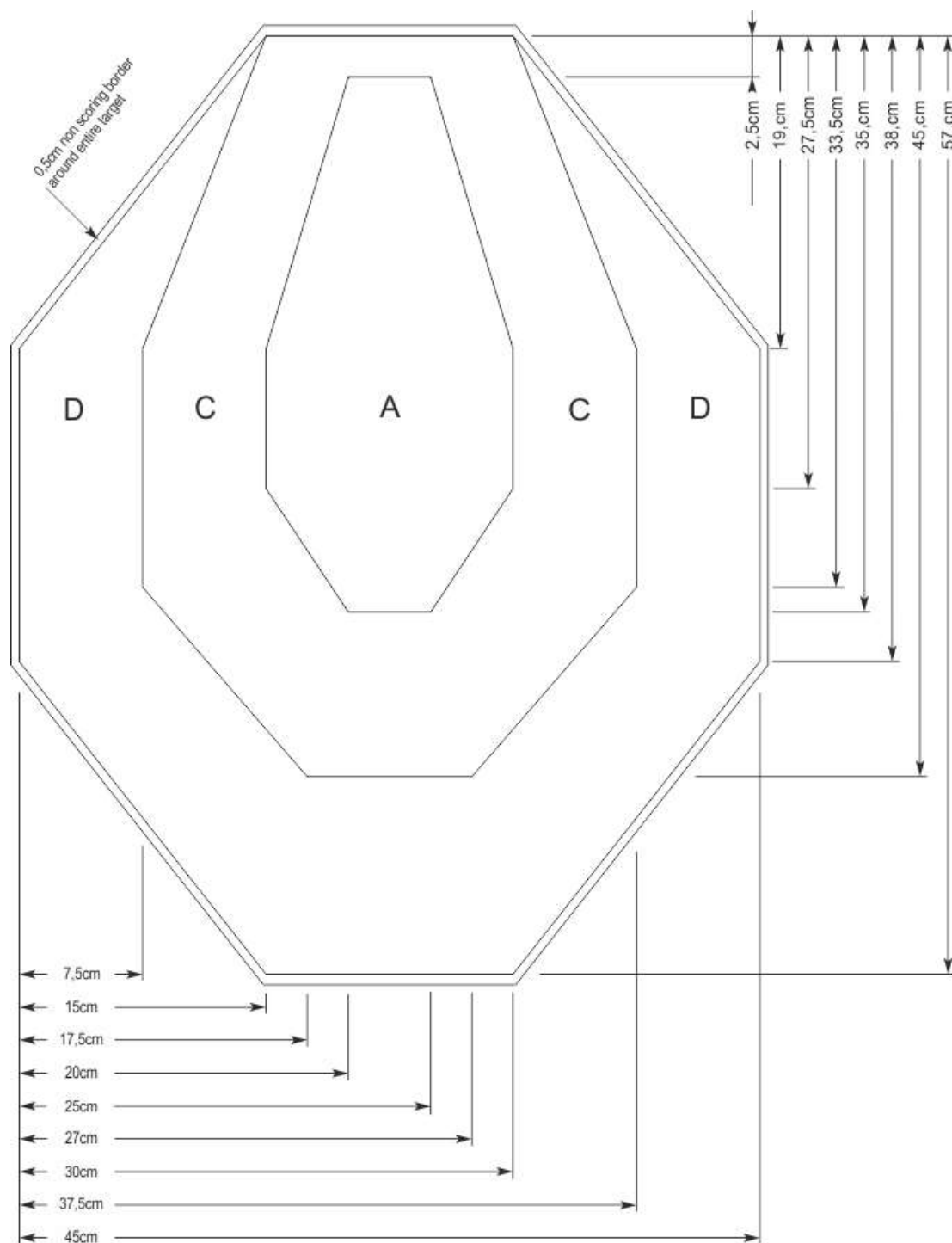
Počet situací	Krátké	Střední	Dlouhé
12	6	4	2
13	7	4	2
13	6	5	2
14	7	5	2
14	8	4	2
14	6	6	2
15	8	5	2
15	7	6	2
16	8	6	2
16	9	5	2
17	9	6	2
18	9	6	3
19	10	6	3
19	9	7	3
20	10	7	3
20	11	6	3
20	9	8	3
21	11	7	3
21	10	8	3
22	11	8	3
22	12	7	3
23	12	8	3
24	12	8	4
25	13	8	4
25	12	9	4
26	13	9	4
26	14	8	4
26	12	10	4
27	14	9	4
27	13	10	4
28	14	10	4
28	15	9	4
29	15	10	4
30	15	10	5

PŘÍLOHA B1: Prezentace terčů



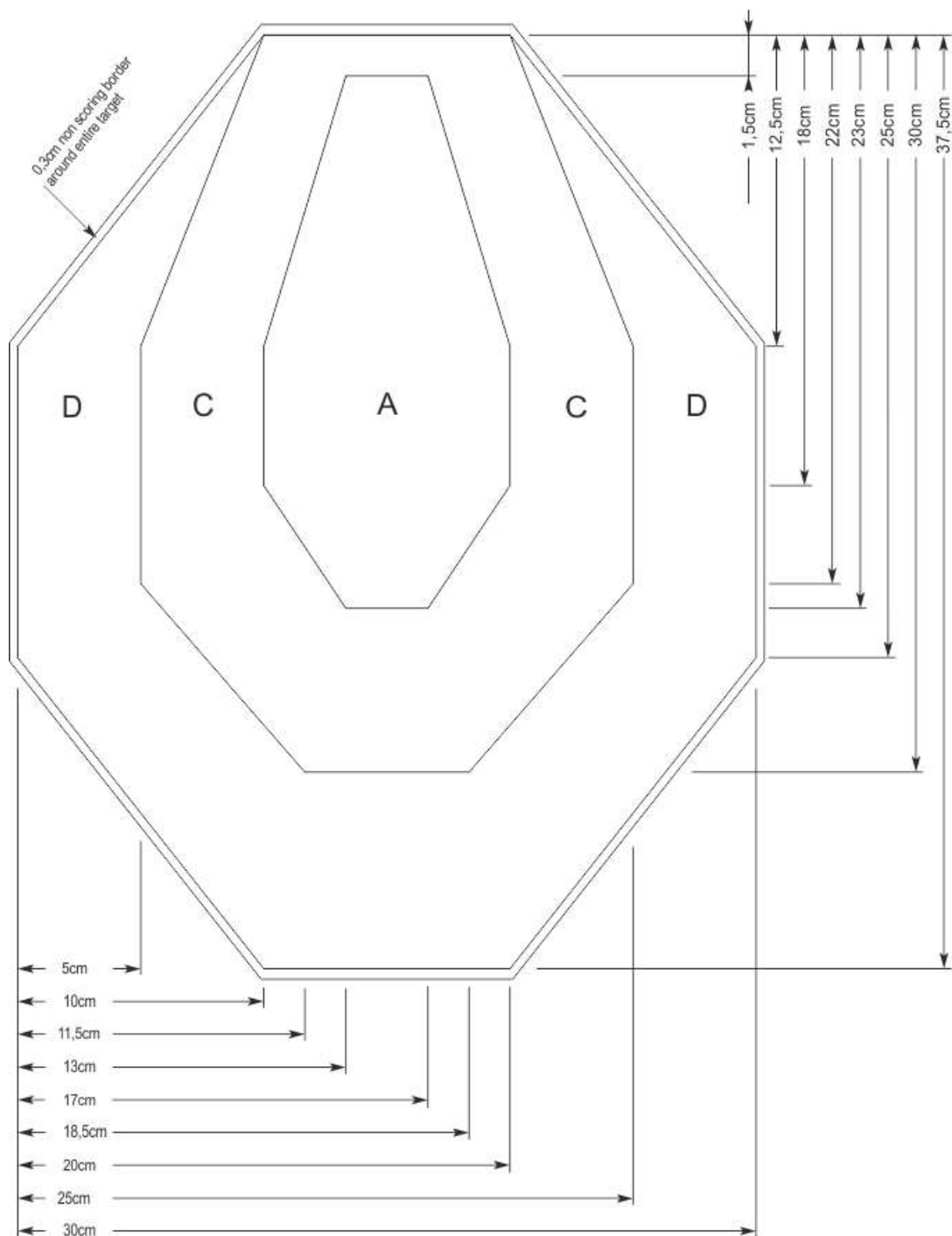
Vzhled terčů se zlepší seříznutím horní části latí.

PŘÍLOHA B2: Terč IPSC



Hodnocení		
[H+S+R] Major	Zóna	[H+P+M+R] Minor
5	A (alpha)	5
4	C (charli)	3
2	D (delta)	1

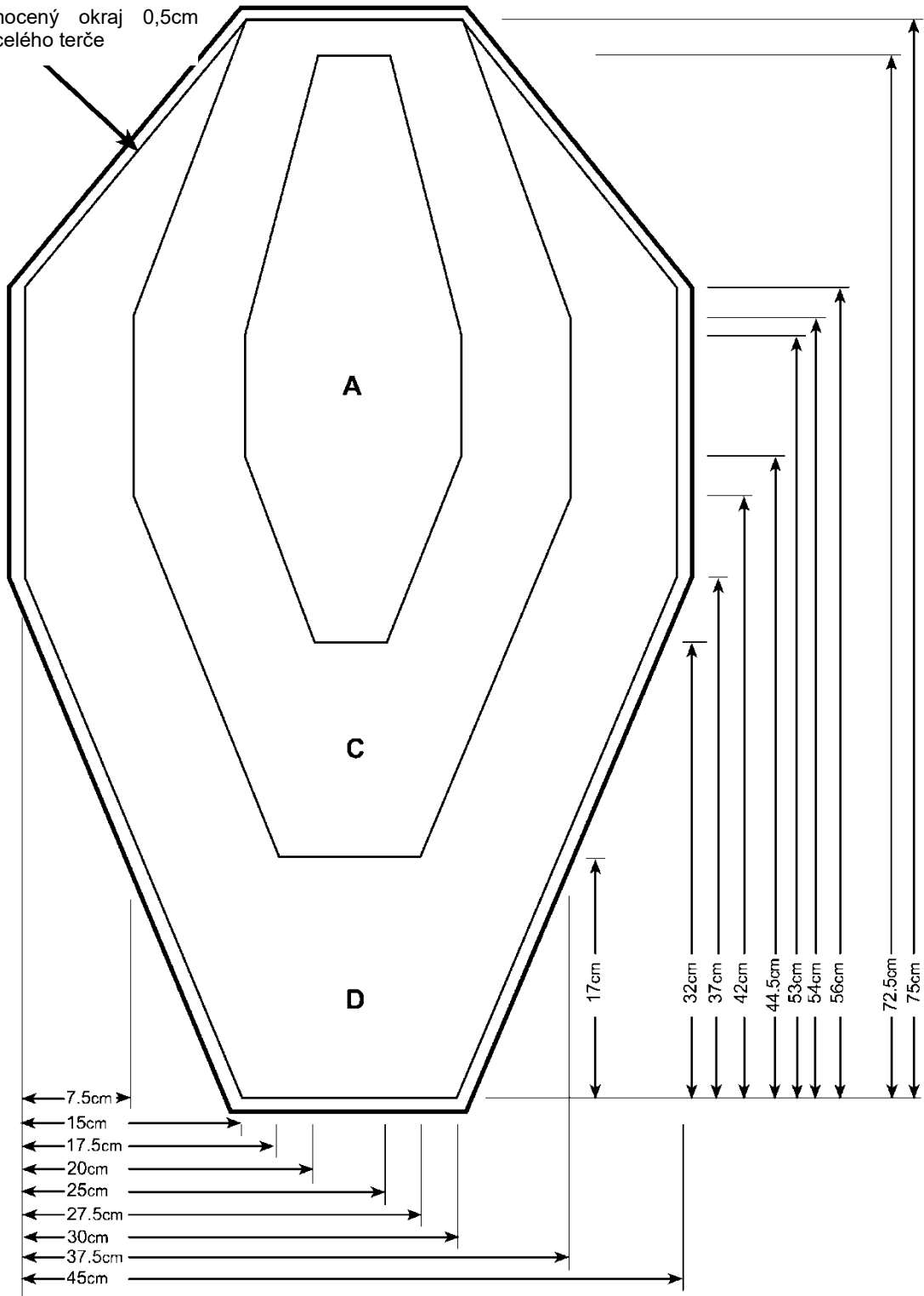
PŘÍLOHA B3: IPSC mini terč



Hodnocení		
[H+S+R] Major	Zóna	[H+P+M+R] Minor
5	A (alpha)	5
4	C (charli)	3
2	D (delta)	1

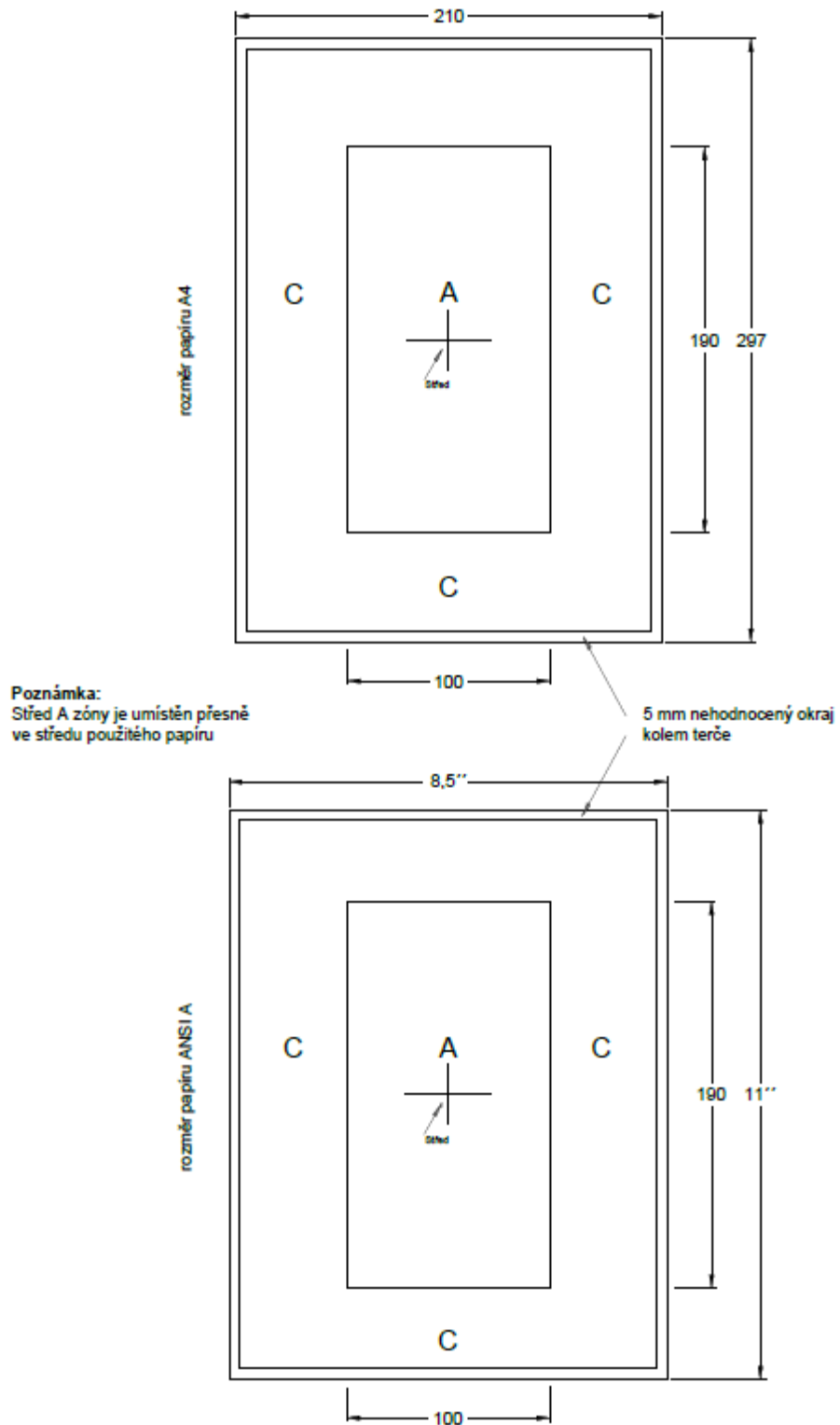
PŘÍLOHA B4: IPSC univerzální terč [P+M+S+R]

(Nehodnocený okraj 0,5cm
školom celého terče



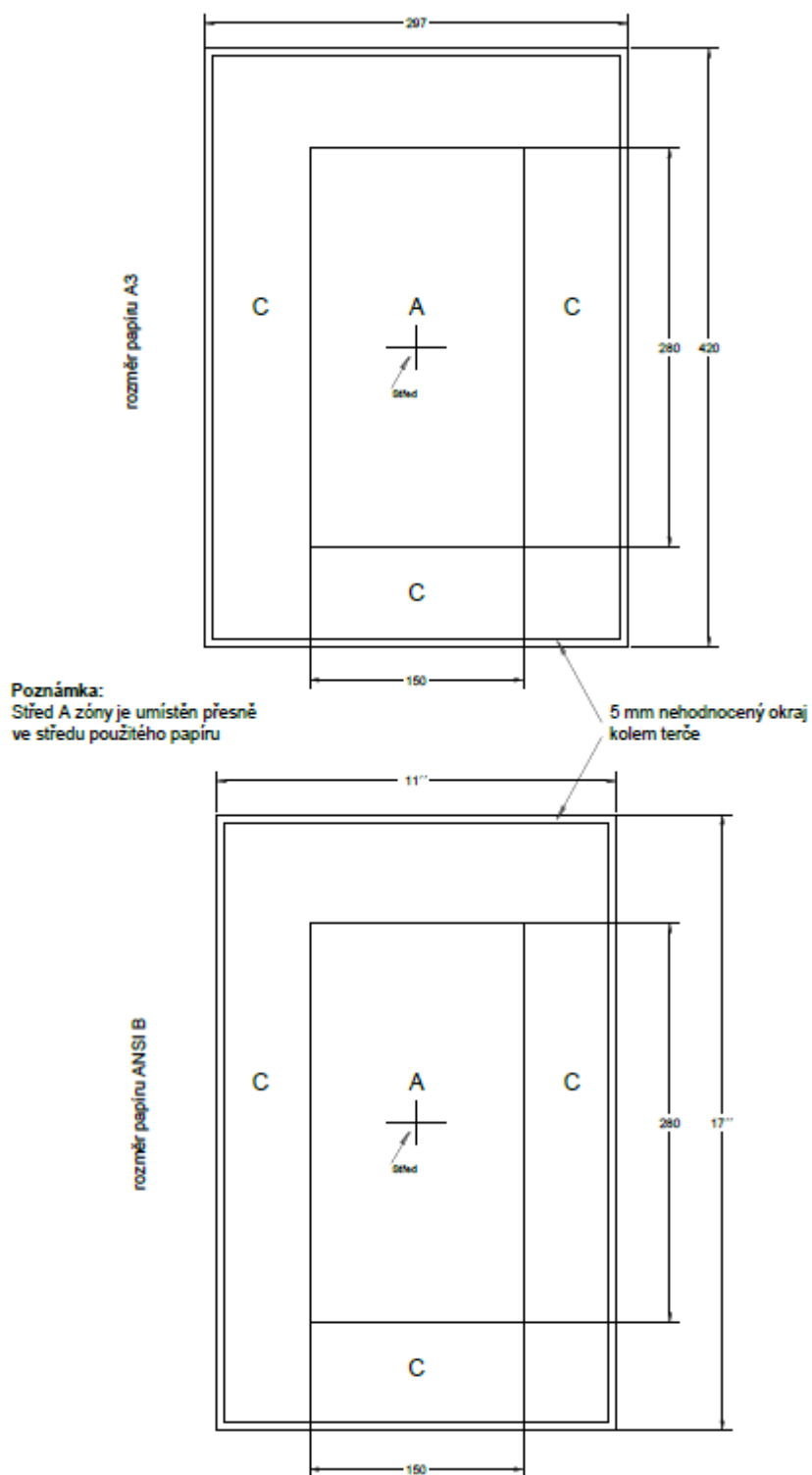
Hodnocení		
[S+R] Major	Zóna	[P+M+R] Minor
5	A (alpha)	5
4	C (charli)	3
2	D (delta)	1

PŘÍLOHA B5: IPSC A4/A terč - [S] brokovnice



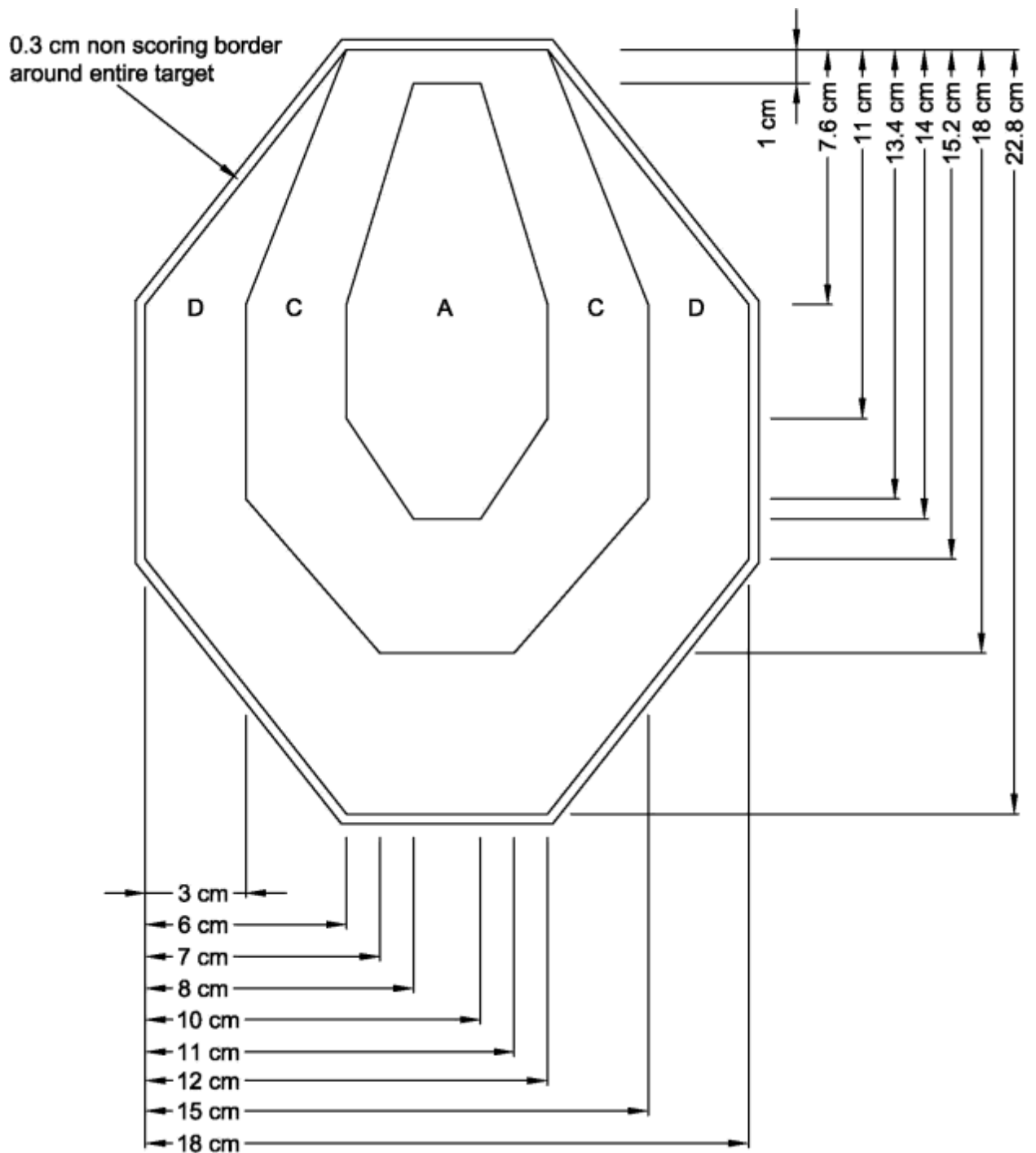
[S] Hodnocení	
Zóna	Major
A (alpha)	5
C (charli)	4

PŘÍLOHA B6: IPSC A3/B terč - [S] brokovnice



[S] Hodnocení	
Zóna	Major
A (alpha)	5
C (charli)	4

PŘÍLOHA B7: IPSC Mikro terč - [M] Malorážka



[S] Hodnocení	
Zóna	Minor
A (alpha)	5
C (charli)	3
D (delta)	1

PŘÍLOHA C1: Kalibrace IPSC popperů [H+P+M+R]

1. Range Master musí určit konkrétní zásobu střeliva a jednu nebo více zbraní, které budou použity jako oficiální kalibrační zbraň rozhodčími, oprávněnými Range Masterem působit jako kalibrační rozhodčí.
2. [H] Před zahájením závodu musí být změřen výkonový faktor kalibračního střeliva způsobem, upraveným pravidlem 5.6.3.3 s výjimkou toho, že pro každou kalibrační zbraň jsou zapotřebí pouze 4 náboje. Kalibrační střelivo musí, pro schválení při testech v každé určené zbraní, dosáhnout výkonového faktoru 120 - 125.
[P] Před zahájením závodu musí být kalibrační munice testována na chronografu podle procedury specifikované v 5.6.3. Kalibrační střelivo musí, pro schválení při testech v každé určené zbraní, dosáhnout výkonového faktoru 125 (s odchylkou +/- 5 %).
[R] Před zahájením závodu musí být kalibrační munice testována na chronografu podle procedury specifikované v 5.6.3. Kalibrační střelivo musí, pro schválení při testech v každé určené zbraní, dosáhnout výkonového faktoru 150 (s odchylkou +/- 5 %).
3. Závodníci nemohou podat protest proti určeným zbraním a zásobě střeliva, které byly otestovány a schváleny Range Masterem.
4. Range Master musí zajistit kalibraci všech popperů před zahájením závodu a dále kdykoliv v jeho průběhu, je-li to zapotřebí.
5. Při prvotní kalibraci musí být každý popper nastaven tak, aby padl při zásahu do kalibrační zóny jedinou ranou, vystřelenou z určené zbraně kalibračním střelivem. Výstřel musí být učiněn z místa, které se v rámci střelecké situace nachází nejdále od popperu anebo z místa, ze kterého je viditelná alespoň část z kalibrační zóny tohoto popperu. Kalibrační zóny jsou vyznačeny v nákresech na následujících stranách.
6. Jestliže v průběhu střelecké situace popper po zásahu nepadne, má závodník tři možnosti:
 - (a) Střelí na popper znovu do spadnutí. V tomto případě není zapotřebí žádný další úkon a střelecká situace se vyhodnotí tak, jak byla odstřílena.
 - (b) Popper zůstane stát a závodník nevznese námitku proti kalibraci. V tomto případě není zapotřebí žádný další úkon a střelecká situace se vyhodnotí tak, jak byla odstřílena, tedy s příslušným popperem, hodnoceným jako nezasažený.
 - (c) Popper zůstane stát a závodník vznese námitku proti kalibraci. V tomto případě se nesmí nikdo popperu ani jeho okolí nijak dotýkat či jej jinak ovlivnit. Poruší-li toto pravidlo představitel závodu, musí závodník střeleckou situaci opakovat. Poruší-li toto pravidlo závodník nebo jiná osoba, bude popper hodnocen jako nezasažený a zbytek situace se hodnotí tak, jak byl odstřílen.
 - (d) Jestliže popper spadne z jakéhokoli jiného důvodu (např. působením větru) dříve, než může být zkalibrován, musí být nařízeno opakování střelecké situace.
7. Jestliže k žádnému ovlivnění nedojde, musí kalibrační rozhodčí provést kalibrační zkoušku příslušného popperu (je-li to požadováno podle výše uvedeného bodu 6(c)) z místa, které se nachází co nejbližší místu, odkud na popper střílel závodník, přičemž platí:
 - (a) Jestliže kalibrační rozhodčí prvním výstřelem zasáhne kalibrační zónu anebo zasáhne popper pod touto zónou a popper padne, považuje se popper za správně kalibrováný a bude hodnocen jako nezasažený.
 - (b) Jestliže kalibrační rozhodčí prvním výstřelem zasáhne kalibrační zónu anebo zasáhne popper pod touto zónou a popper nepadne, považuje se popper za nesprávně kalibrováný a závodníkovi bude nařízeno opakování střelecké situace po překalibrování popperu.
 - (d) Jestliže kalibrační rozhodčí prvním výstřelem nezasáhne popper vůbec, musí být vypálen další výstřel, dokud nenastane 7(a) nebo 7(b).
8. Na schválené kovové desky se kalibrace ani námitky nevztahují (viz. pravidlo 4.3.3.2).

PŘÍLOHA C1: Kalibrace a testování terčů [S]

1. Range Master musí určit konkrétní zásobu střeliva a jednu nebo více zbraní, které budou použity jako oficiální kalibrační zbraň rozhodčími oprávněnými Range Masterem působit jako kalibrační rozhodčí.
2. Údaje výrobce testovacího střeliva budou považovány za správné a nelze proti nim protestovat.
3. Po schválení střeliva a kalibrační brokovnice Range Masterem proti nim nemohou závodníci protestovat.
4. Range Master se musí před zahájením závodu ujistit, že při správném zásahu všechny kovové terče spadnou a všechny rozbitné terče se rozbijí, a stanoví, které z těchto terčů je dle jeho názoru nutno přezkoušet. Přezkušování bude pravděpodobně nutné jen u vzdálenějších terčů nebo u terčů v těsné blízkosti No-Shootů. V prvním případě je nutno se ujistit, že po správném zásahu spadnou nebo se rozbijí, zatímco ve druhém případě je nutno ověřit, zda lze hodnocený terč opravdu zasáhnout bez obdržení penalizace vlivem rozptylu střeliva s hromadnou střelou (birdshot a buckshot).
5. Range Master se musí před zahájením závodu ujistit, že na všechny papírové a rozbitné terče v blízkosti No-Shootů lze střílet, kdy je to požadováno, aniž by rozptylem střeliva s hromadnou střelou došlo k penalizaci. Rozhodne, které z těchto terčů je dle jeho názoru třeba přezkoušet.
6. Nezakryté kovové terče musí být nastaveny tak, aby padly po správném zásahu kalibrační zóny určenou brokovnicí a kalibračním střelivem. Kalibrační zóny pro poppery jsou vyznačeny v nákresech na následujících stranách. Kalibrační nebo zkušební zónou je pro další nezakryté kovové terče střed terče. Zkoušející rozhodčí po případném projednání s Range Masterem rozhodne, zda každý zkušební výstřel vedl ke správnému zásahu.
 - (a) Může se stát, že terč nezasáhne celý shluk broků, ale měl by svým středem zasáhnout zhruba střed popsaných zón.
 - (b) Pokud terč po správném zásahu nepadne, je třeba kalibraci či zkoušku opakovat a terč v případě potřeby posunout tak, aby úspěšně prošel zkouškou.
 - (c) Veškeré zkoušení, včetně toho dle bodu 8c), musí být prováděno z nejbližšího místa, odkud by se závodník mohl terčem zabývat.
7. U jakéhokoli terče, jenž se nachází v těsné blízkosti No-Shootů by mělo být zkušebním výstřelem zjištěno, zda lze terč úspěšně vyřešit bez udělení penalizace. Jestliže byl neúspěšný pokus o vyřešení terče dle názoru zkoušejícího rozhodčího způsoben špatným zaměřením nebo nepřihlednutím k rozptylu broků, budou vystřeleny další 2 rány, které musí obě být úspěšné. V opačném případě je nutno terč nebo No-Shoot přesunout tak, aby zkouška byla provedena úspěšně.
8. Jestliže v průběhu střelecké situace kovový terč po zásahu nepadne, má závodník tři možnosti:
 - (a) Střelí na terč znovu do spadnutí. V tomto případě není zapotřebí žádný další úkon a střelecká situace se vyhodnotí tak, jak byla odstřílena.
 - (b) Terč zůstane stát, ale závodník nezažádá o přezkoušení terče. V tomto případě není zapotřebí žádný další úkon a střelecká situace se vyhodnotí tak, jak byla odstřílena, tedy s příslušným terčem hodnoceným jako nezasaženým.
 - (c) Terč zůstane stát a závodník zažádá o přezkoušení terče. V tomto případě nesmí nikdo s terčem či jeho bezprostředním okolím nijak manipulovat. Poruší-li toto pravidlo člen vedení závodu, musí závodník situaci opakovat. Poruší-li toto pravidlo závodník nebo jiná osoba, bude terč hodnocen jako nezasažený a zbytek situace se hodnotí tak, jak byla situace odstřílena. Závodníkovi jsou povoleny maximálně 3 žádosti o přezkoušení terče při závodě obsahujícím do 15 situací včetně a maximálně 4 žádosti o přezkoušení terče při závodě s počtem střeleckých situací nad 15.
 - (d) Pokud popper padne vlivem vnějších okolností (např. větrem) před provedením přezkoušení, musí být nařízeno opakování střelecké situace.
9. Při žádosti o přezkoušení podle odst. 8(c) výše zkoušející rozhodčí pohledem zkontroluje, zda se na terči nenacházejí žádné překážky, které mohly způsobit nesprávnou funkci terče. Jestliže žádné překážky nezjistí, platí následující:
 - (a) Jestliže kalibrační rozhodčí zasáhne terč do kalibrační zóny nebo níže a pokud terč padne, považuje se terč za správně kalibrováný a bude hodnocen jako nezasažený.

- (b) Pokud první rána vypálená rozhodčím zasáhne kovový terč pod kalibrační zónu a terč nespadne, považuje se kalibrační test za neúspěšný a závodníkovi musí být nařízeno opakovat střeleckou situaci.
- (c) U terčů v těsné blízkosti No-Shootů a v případě, že není možno vést zásah středem brokového shluku bez penalizace, rozhodne zkoušející rozhodčí, zda zkušebním výstřelem došlo k odpovídajícímu zásahu. Proti rozhodnutí zkoušejícího rozhodčího nelze protestovat.
- (d) Jestliže kalibrační rozhodčí prvním výstřelem vůbec nezasáhne terč, musí být vypálen další výstřel, dokud nenastane 9(a), 9(b), 9(c) nebo 9(d).

Specifikace kalibrační zbraně:

Ráže: 12 gauge

Maximální délka hlavně – 66 cm

Hlaveň s cylindrickým nebo otevřeným zahrdlením.

Zbraň s libovolným funkčním principem.

Specifikace kalibračního střeliva:

Vyžaduje se, aby veškeré střelivo použité v závodě splňovalo minimální výkonový faktor 480, a za volbu odpovídajícího střeliva odpovídá závodník. Avšak pro účely testování a kalibrace však platí níže uvedené specifikace nábojů.

Pro střelecké situace pro jemné broky (birdshot)

Průměr broku 2,54 mm (0,10 palce) – 2,28 mm (0,09 palce)

Maximální hmotnost broků 28,3 g (1 unce)

Výrobce uvedená rychlost v rozmezí méně než 1300 fps. (Toto se rovná maximálnímu výkonovému faktoru 568). Viz pravidlo 5.8.3

Pro střelecké situace pro hrubé broky (buckshot)

Hrubé broky: OO nebo místní ekvivalent

Maximálně 9 broků v jednom náboji

Výrobce uvedená rychlost 1350 – 1120 fps (pro přezkoušení terčů se upřednostňují nižší rychlosti v daném rozmezí)

(Toto se rovná výkonovému faktoru 584 – 484 s 28 gramovou laborací)

Pro střelecké situace pro jednotnou střelu (slug)

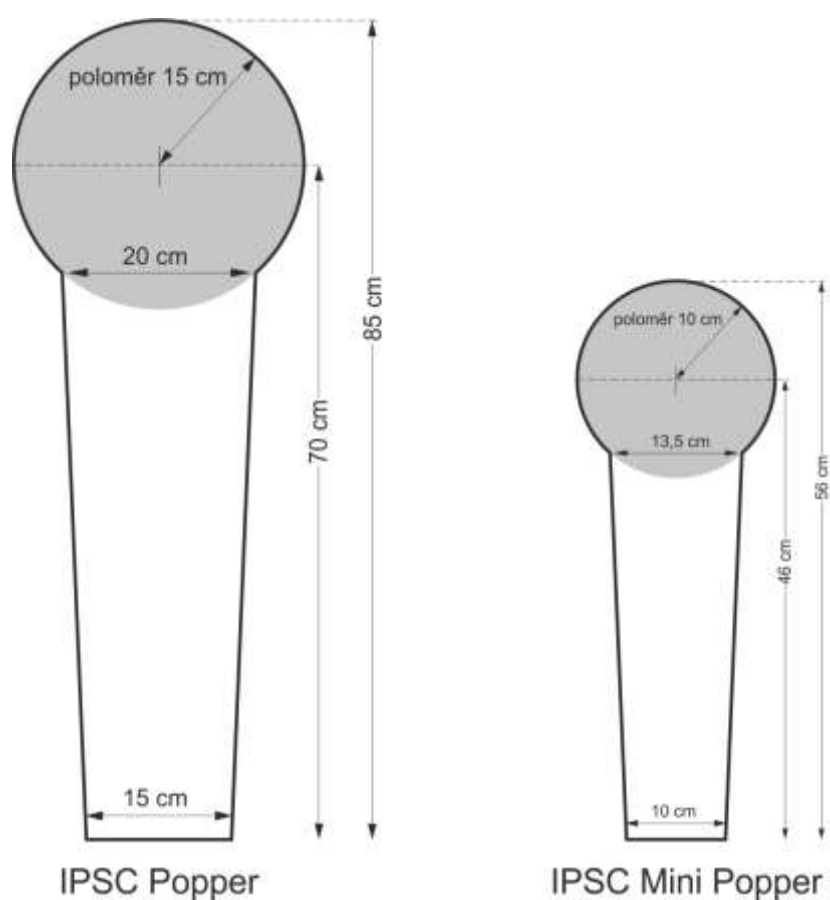
Maximální hmotnost jednotné střely 28,3 g (1 unce)

Maximální výkonový faktor nižší než 590 při výpočtu dle údajů uvedených výrobcem. (Upřednostňuje se výkonový faktor kolem 520 nebo méně).

PŘÍLOHA C2: IPSC poppery

Krátká zbraň		PCC, Malorážka, Brokovnice a Puška
5 bodů	Hodnocení Minor / Major	5 nebo 10 bodů (Pravidla 9.4.1.1 & 9.4.1.2)
Mínus 10 bodů	Penalizace Miss / No-Shoot	Mínus 10 bodů

Kalibrační zóna každého popperu/ů je vyznačena stínováním.



Tolerance +/- 0.5 cm

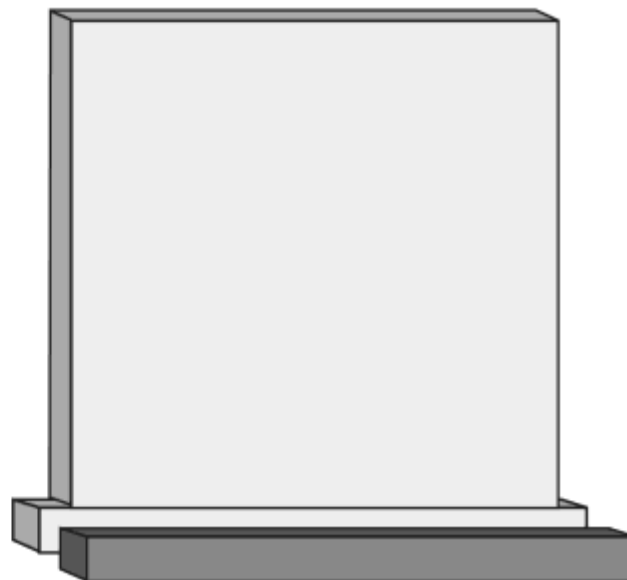
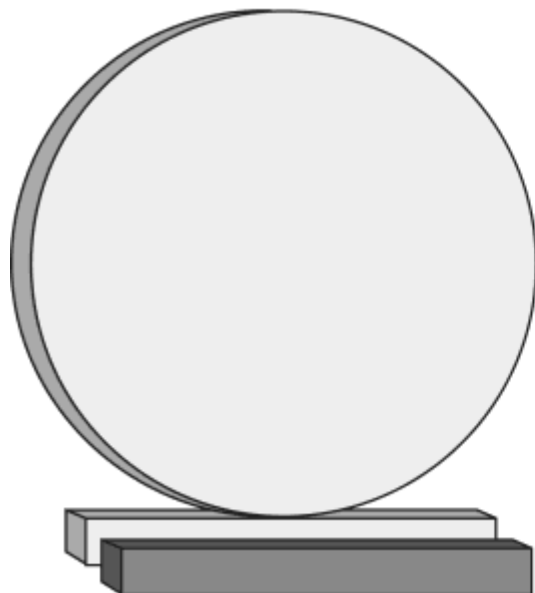
Výslovně jsou zakázány kovové terče nebo no-shooty, které se mohou náhodně otočit nebo přetočit. Jejich použití může vést k odvolání schválení ze strany IPSC. (viz. pravidlo 4.3.1.1)

PŘÍLOHA C3: Kovové desky IPSC

[H] Krátká zbraň		[P] PCC, [M] Malorážka, [S] Brokovnice a [R] Puška		
5 bodů	Hodnocení Minor/Major	5 nebo 10 bodů (pravidla 9.4.1.1 a 9.4.1.2)		
Mínus 10 bodů	Penalizace Minor/Major	Mínus 10 bodů		
[H] Krátká zbraň, [P] PCC, [S] Brokovnice a [R] Puška				
Kulaté	Čtvercové	Rozměry	Kulaté	Obdélníkové
Ø 20 cm	15x15 cm	Minimální	Ø 15cm	15x15 cm
Ø 30 cm	30x30 cm	Maximální	Ø 30 cm	45x30 cm

[R] Puška		
Vzdálenost terče	Zkušební střelba (pravidlo 2.5.3)	
50 – 100 m	Ø 15 cm	15x15 cm
101 – 200 m	Ø 20 cm	20x20 cm
201 – 300 m	Ø 30 cm	30x30 cm
Vzdálenosti a velikosti musí být jasně dané		


[M] Malorážka		
Rozměry	Kulaté	Obdélníkové
Minimální	Ø 7cm	5x5 cm
Maximální	Ø 15 cm	15x15 cm



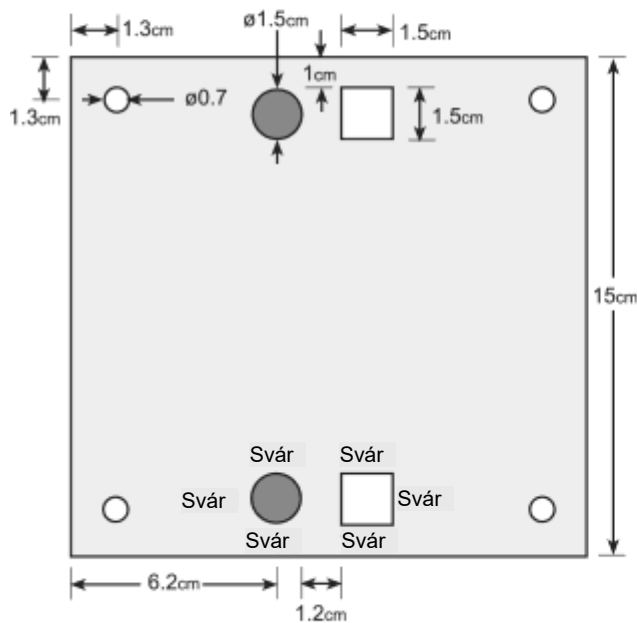
Důležitá poznámka pro stavbu
Jsou výslovně zakázány kovové terče nebo no-shooty, které se mohou náhodně otočit nebo přetočit. Jejich použití může vést k odvolání schválení ze strany IPSC. (viz. pravidlo 4.3.1.1)
[H] Pro IPSC závody z krátkých zbraní by měly být kovové desky usazeny na podstavci, nejméně 1 m vysokém.

PŘÍLOHA C3A: Volné IPSC kovové desky [P+S+R]

Kompletní terč
Nárys

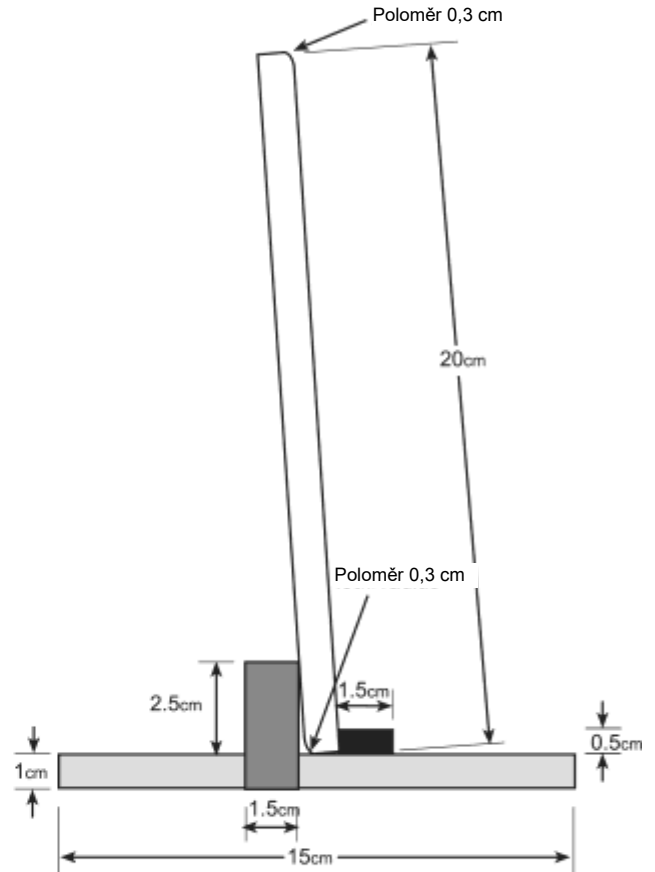


15cm



Podstavec
terče

Kompletní terč
Bokorys



Poznámky:

Tyto terče zajišťují přesnou a neměnnou pozici terče a jsou velmi spolehlivé. Vydří opakované výstřely.

Samotná deska může na podstavci stát vertikálně nebo horizontálně.

Na tento podstavec lze bezpečně osadit i desky jiných rozměrů.

Podstavec lze na místě zajistit přibitím nebo přišroubováním k dřevěnému špalíku nebo přímo do země (hřebík 15 cm).

Na podstavec mohou být přivařeny ocelové nebo připevněny dřevěné kolíky, které umožní zasazení podstavce do země.

Terče mohou být vyrobeny ze silnějšího materiálu, ale jako minimum se doporučuje 1 cm. Se zvyšující se hmotností desky se snižuje vzdálenost, kterou deska po zásahu urazí.

Je-li do terčové desky vyvrtán otvor, lze k ní připevnit řetěz, jímž se omezí možná vzdálenost, kterou deska může po zásahu urazit.

Povoleny jsou různé rozměry čtvercového nebo obdélníkového terče, jestliže tyto leží mezi: 15 x 15 cm (minimálně) a 45 x 30 cm (maximálně. Preferují se rozměry 15 x 15 cm, 20 x 15 cm a 25 x 20 cm.

PŘÍLOHA C4: Formulář pro záznam denních hodnot chronografu [H+P+S+R]

DENNÍ HODNOTY CHRONOGRAFU

Kalibrační zbraň / Model				Výrobní číslo kalibrační zbraň				Hmotnost střeby	
Datum	RYCHLOST STŘELY (FPS)			Průměrná rychlost (FPS)	Výkonový faktor	Změna %	Podpis		
	1	2	3				CRO	RM	

PŘÍLOHA D1: Krátká zbraň divize OPEN

1	Minimální výkonový faktor pro Major	160
2	Minimální výkonový faktor pro Minor	125
3	Minimální hmotnost střely	120 grainů pro Major
4	Minimální ráže střely / délka nábojnice	9 mm (0,345") / 19 mm (0,748")
5	Minimální ráže střely pro Major	Ne
6	Minimální odpor spouště (viz. příloha E4)	Ne
7	Maximální rozměr zbraně	Ne
8	Maximální délka zásobníku	170 mm (viz. příloha E1)
9	Maximální kapacita zbraně	Ne
10	Maximální vzdálenost zbraně a souvisejícího vybavení od těla	50 mm (viz pravidlo 5.2.5)
11	Platí pravidlo 5.2.10 / Příloha E2	Ne
12	Optická / elektronická mířidla	Ano
13	Kompenzátory, tlumiče výšlehu, porty	Ano

Zvláštní podmínky:

14. Střelivo, které nesplní výše uvedenou minimální hmotnost střely, ale které na chronografu dosáhne výkonového faktoru Major, bude považováno za nebezpečné a musí být vyřazeno ze závodu (viz. pravidlo 5.5.6). Jestliže hmotnost první střely podle pravidla 5.6.3.3 nesplní minimální hmotnost střely požadovanou pro výkonový faktor Major, platí pravidlo 5.6.3.7 a pro konečné a definitivní zjištění hmotnosti střely bude zvážena druhá střela.

PŘÍLOHA D2: Krátká zbraň divize STANDARD

1	Minimální výkonový faktor pro Major	170
2	Minimální výkonový faktor pro Minor	125
3	Minimální hmotnost střely	Ne
4	Minimální ráže střely / délka nábojnice	9mm (0.354") / 19mm(0.748")
5	Minimální ráže střely pro Major	10 mm (0,40") (viz. níže)
6	Minimální odpor spouště (viz. příloha E4)	Ne
7	Maximální rozměr zbraně	Ano, viz. níže
8	Maximální délka zásobníku	Ano, viz. níže
9	Maximální kapacita zbraně	Ne
10	Maximální vzdálenost zbraně a souvisejícího vybavení od těla	50 mm (viz pravidlo 5.2.5)
11	Platí pravidlo 5.2.10 / Příloha E2	Ano
12	Optická / elektronická mířidla	Ne
13	Kompenzátory, porty, tlumiče výšlehu	Ne, viz. níže

Zvláštní podmínky:

14. Zbraň ve stavu připravenosti (viz. čl. 8.1) avšak nenabitá a s vloženým prázdným zásobníkem nebo se zavřeným prázdným válcem se musí celá vejít do prostoru krabice o vnitřních rozměrech 225 mm x 150 mm x 45 mm (tolerance +1 mm, -0 mm). Vyhovovat musí všechny zásobníky.
15. Zbraň musí být v krabici umístěna (a nakonec vyjmuta) závodníkem tak, aby byl závěr souběžně s nejdelší stranou krabice. Hledí může být lehce stlačené, ale závěr musí být plně v přední poloze a všechny další prvky (např. sklopná a/nebo skládací mířidla, páky k natahování závěru, opěrky na palec, střenky atd.) musí být plně rozloženy a nasazeny ve chvíli, kdy je zbraň umístěna do krabice. Dále jsou výslovně zakázány teleskopické zásobníky a zásobníky s odpruženými botkami.
16. Zakázány jsou pouze porty hlavně. Portování závěru je povoleno.
17. Ráže .357SIG je pro Major také schválena, pokud dosáhne příslušného minimálního výkonového faktoru. Tato výjimka je platná do 31. prosince 2022.

PŘÍLOHA D3: Krátká zbraň divize CLASIC

1	Minimální výkonový faktor pro Major	170
2	Minimální výkonový faktor pro Minor	125
3	Minimální hmotnost střely	Ne
4	Minimální ráže střely / délka nábojnice	9 mm (0.354") / 19 mm (0.748")
5	Minimální ráže střely pro Major	10 mm (0.40") viz. níže
6	Minimální odpor spouště (viz. příloha E4)	Ne
7	Maximální rozměr zbraně	Ano, viz. níže
8	Maximální délka zásobníku	Ano, viz. níže
9	Maximální kapacita zbraně	Ano, viz. níže
10	Maximální vzdálenost zbraně a souvisejícího vybavení od těla	50 mm (viz pravidlo 5.2.5)
11	Platí pravidlo 5.2.10/ Příloha E2	Ano
12	Optická / elektronická mířidla	Ne
13	Kompenzátory, porty, tlumiče výšlehu	Ne

Zvláštní podmínky:

14. Zbraň ve stavu připravenosti (viz. čl. 8.1) avšak nenabitá a s vloženým prázdným zásobníkem se musí celá vejít do prostoru krabice o vnitřních rozměrech 225 mm x 150 mm x 45 mm (tolerance +1 mm, -0 mm). Vyhovovat musí všechny zásobníky.
15. Zbraň musí být v krabici umístěna (a nakonec vyjmuta) závodníkem tak, aby byl závěr souběžně s nejdelší stranou krabice. Hledí může být během umístění do krabice lehce stlačené, ale závěr musí být plně v přední poloze.
16. Zbraně musí být založeny a viditelně připomínat profil a obrysy konstrukce klasické zbraně 1911. To znamená jednořadé, ocelový rám z jednoho kusu, závěr s drážkami, přední část rámu (s railem nebo bez railu) o délce 75 mm (měřeno od jeho špičky k zadní hraně čepu záchyty závěru).
 - 16.1 Zásobníkové šachty nesmí přesáhnout maximální vnější šíři 35 mm. Toto je měřeno buď pomocí 35 mm širokého a nejméně 5 mm hlubokého zářezu do vnějšku krabice, nebo za použití pravítka či posuvného měřítka, podle pokynu Range Mastera.
17. Jsou zakázány úpravy/součástky jako odlehčovací zářezy závěru, opěrka pro palec slabé ruky nebo páčky k natahování závěru.
18. Povolenými úpravami jsou tvarované závěry (flat-top, tri top atp.) tvarované lučičky (pravoúhlé, se spodním vybráním atp.), bull nebo konické hlavně, externí vytahovače, žlábký pro prsty (frézované, přidané, s návleky atd.), zakázková tlačítka vypouštění zásobníku, spouště, kladiva, jednostranné nebo oboustranné palcové pojistky, jakákoliv otevřená mířidla (mohou být zapuštěny do závěru), a rozšířené páčky záchyty závěru a ochrany palce za předpokladu, že neslouží jako opěra palce.
 - 18.1 Další povolené úpravy zahrnují kosmetické úpravy (např. vlastní střenky, rytiny nebo podobné rytecké práce, rybiny, zoubkování atd.)
19. Zásobníky, dostupné závodníkovi po startovním signálu během řešení střelecké situace, nesmí obsahovat více než 8 nábojů (pro Major) a 10 nábojů (pro Minor).
20. Ráže .357SIG je pro Major také schválena, pokud dosáhne příslušného minimálního výkonového faktoru. Tato výjimka je platná do 31. prosince 2022.

PŘÍLOHA D4: Krátká zbraň divize PRODUCTION

1	Minimální výkonový faktor pro Major	Neuplatňuje se
2	Minimální výkonový faktor pro Minor	125
3	Minimální hmotnost střely	Ne
4	Minimální ráže střely / délka nábojnice	9 mm (0.354") / 19 mm (0.748")
5	Minimální ráže střely pro Major	Neuplatňuje se
6	Minimální odpor spouště (viz. příloha E4a)	2,27 kg (5 liber) pro první výstřel, nebo 1,36 kg (3 lbs.) pro každý výstřel-viz. níže
7	Maximální rozměr zbraně	Maximální délka hlavně 127 mm
8	Maximální délka zásobníku	Ne
9	Maximální kapacita zbraně	Ano, viz. níže
10	Maximální vzdálenost zbraně a souvisejícího vybavení od těla	50 mm (viz pravidlo 5.2.5)
11	Platí pravidlo 5.2.10/ Příloha E2	Ano
12	Optická / elektronická mířidla	Ne
13	Kompenzátory, porty, tlumiče výšlehu	Ne

Zvláštní podmínky:

14. V divizi Production mohou být použity pouze takové zbraně, jež jsou uvedené jako schválené v seznamu divize Production na webových stránkách IPSC. Zbraně, považované IPSC za pouze jednočinné, jsou výslovně zakázány. Oficiální IPSC postup pro měření délky hlavně je popsán v příloze E4b.
15. Minimální odpor spouště musí být buďto 2,27 kg (5 liber) pro první vystřelenou ránu a bez omezení pro další vystřelené rány, nebo 1,36 kg (3 libry) pro každou vystřelenou ránu.
16. Zbraně vybavené vnějším kohoutem musí mít při startovním signálu kohout plně vypuštěný do přední polohy (viz. pravidlo 8.1.2.5). První rána musí proběhnout ve dvojitinném režimu. Závodníkům v této divizi, kteří po startovním signálu a před první ranou natáhnou kohout na zbrani s nábojem v nábojové komoře, bude udělena jedna procedurální penalizace za každý takovýto výskyt. Procedurální penalizace nebude udělena u takové střelecké situace, v níž je stavem připravenosti zbraně požadováno, aby byla závodníkova zbraň připravena bez náboje v nábojové komoře. V takovýchto případech může závodník vystřelit první ránu v jednočinném režimu.
17. Originální součásti zbraně a díly nabízené prvovýrobce zbraně jako standardní nebo volitelné vybavení pro konkrétní model zbraně, uvedené v IPSC seznamu schválených zbraní, jsou povoleny, za předpokladu, že:
 - 17.1 Jejich modifikace, jiné než povahy drobných úprav (odstranění otřepů a/nebo přizpůsobení nevyhnutelně nezbytné pro zapasování náhradní součásti nebo dílu prvovýrobce), jsou zakázány. Jiné zakázané úpravy zahrnují takové, jež napomáhají rychlejšímu přebíjení zbraně (např. natahovací páky nebo nabíjecí úchyty, rozšířené, zvětšené a/nebo přídavné zásobníkové šachty apod.), a/nebo zdršňování povrchu. Změna původní barvy a/nebo závěrečné povrchové úpravy zbraně, a/nebo aplikace pásek či jiné přikrášlování je povoleno.
 - 17.2 Zásobníky, dostupné závodníkovi během řešení střelecké situace, nesmí při startovním signálu obsahovat více než 15 nábojů. Identifikační značky nebo obtisky, vnitřní omezovače kapacity, tlumící botky a dodatečné indikační otvory, které zanedbatelně přidávají nebo ubírají hmotnost zásobníků, jsou povoleny.
 - 17.3 Mířidla mohou být odstraněna, mechanicky upravena, seřízena a/nebo opatřena barvou. Mířidla mohou být také vybavena světlovodnými vlákny nebo podobnými vložkami.
18. Části, díly a příslušenství od druhovýrobce jsou zakázány, s těmito výjimkami:
 - 18.1 Zásobníky z druhovýroby jsou povoleny a podléhají pravidlu 17.2
 - 18.2 Otevřená mířidla z druhovýroby (viz. pravidlo 5.1.3.1) jsou povolena za předpokladu, že jejich instalace anebo seřízení nevyžaduje žádnou změnu na pistoli.
 - 18.3 Střenky z druhovýroby, které svým profilem a obrysy odpovídají standardním či volitelným střenkám prvovýrobce pro schválenou zbraň a/nebo aplikace pásky na úchopovou část zbraně (viz. příloha E3a) jsou povoleny. Avšak pryžové návleky jsou zakázány.
 - 18.4 Pružiny a spoušťové sestavy z druhovýroby jsou povoleny.

PŘÍLOHA D4a: Krátká zbraň divize PRODUCTION OPTICS

1	Minimální výkonový faktor pro Major	Neuplatňuje se
2	Minimální výkonový faktor pro Minor	125
3	Minimální hmotnost střely	Ne
4	Minimální ráže střely / délka nábojnice	9 mm (0.354") / 19 mm (0.748")
5	Minimální ráže střely pro Major	Neuplatňuje se
6	Minimální odpor spouště (viz. příloha E4a)	2,27 kg (5 liber) pro první výstřel, nebo 1,36 kg (3 lbs.) pro každý výstřel-viz. níže
7	Maximální rozměr zbraně	Maximální délka hlavně 127 mm
8	Maximální délka zásobníku	Ne
9	Maximální kapacita zbraně	Ano, viz. níže
10	Maximální vzdálenost zbraně a souvisejícího vybavení od těla	50 mm (viz pravidlo 5.2.5)
11	Platí pravidlo 5.2.10/ Příloha E2	Ano
12	Optická / elektronická mířidla	Povinné
13	Kompenzátory, porty, tlumiče výšlehu	Ne

Zvláštní podmínky:

14. V divizích Production Optics mohou být použity pouze takové zbraně, jež jsou uvedené jako schválené v seznamu divize Production na webových stránkách IPSC a jsou vybaveny optickými/elektronickými mířidly. Zbraně, považované IPSC za pouze jednočinné, jsou výslovně zakázány. Oficiální IPSC postup pro měření délky hlavně je popsán v příloze E4b.
15. Minimální odpor spouště musí být buďto 2,27 kg (5 liber) pro první vystřelenou ránu a bez omezení pro další vystřelené rány, nebo 1,36 kg (3 libry) pro každou vystřelenou ránu.
16. Zbraně vybavené vnějším kohoutem musí mít při startovním signálu kohout plně vypuštěný do přední polohy (viz. pravidlo 8.1.2.5). První rána musí proběhnout ve dvojčinném režimu. Závodníkům v této divizi, kteří po startovním signálu a před první ranou natáhnou kohout na zbrani s nábojem v nábojové komoře, bude udělena jedna procedurální penalizace za každý takovýto výskyt. Procedurální penalizace nebude udělena u takové střelecké situace, v níž je stavem připravenosti zbraně požadováno, aby byla závodníková zbraň připravena bez náboje v nábojové komoře. V takovýchto případech může závodník vystřelit první ránu v jednočinném režimu.
17. Originální součásti zbraně a díly nabízené prvovýrobce zbraně jako standardní nebo volitelné vybavení pro konkrétní model zbraně, uvedené v IPSC seznamu schválených zbraní, jsou povoleny, za předpokladu, že:
 - 17.1. Jejich modifikace, jiné než povahy drobných úprav (odstranění otřepů a/nebo přizpůsobení nevyhnutelně nezbytné pro zapasování náhradní součásti nebo dílu prvovýrobce), jsou zakázány. Jiné zakázané úpravy zahrnují takové, jenž napomáhají rychlejšímu přebíjení zbraně (např. natahovací páky nebo nabíjecí úchyty, rozšířené, zvětšené a/nebo přidavné zásobníkové šachty apod.), a/nebo zdrsnování povrchu. Změna původní barvy a/nebo závěrečné povrchové úpravy zbraně, a/nebo aplikace pásek či jiné příkrášlování je povoleno.
 - 17.2. Zásobníky, dostupné závodníkovi během řešení střelecké situace, nesmí při startovním signálu obsahovat více než 15 nábojů. Identifikační značky nebo obtisky, vnitřní omezovače kapacity, tlumící botky a dodatečné indikační otvory, které zanedbatelně přidávají nebo ubírají hmotnost zásobníků, jsou povoleny.
 - 17.3. Mířidla mohou být odstraněna, mechanicky upravena, seřízena a/nebo opatřena barvou. Mířidla mohou být také vybavena světlovodnými vlákny nebo podobnými vložkami.
18. Části, díly a příslušenství od druhovýrobce jsou zakázány, s těmito výjimkami:
 - 18.1. Zásobníky z druhovýroby jsou povoleny a podléhají pravidlu 17.2
 - 18.2. Otevřená mířidla z druhovýroby (viz. pravidlo 5.1.3.1) jsou povolena za předpokladu, že jejich instalace anebo seřízení nevyžaduje žádnou změnu na pistoli.
 - 18.3. Střenky z druhovýroby, které svým profilem a obrysy odpovídají standardním či volitelným střenkám prvovýrobce pro schválenou zbraň a/nebo aplikace pásky na úchopovou část zbraně (viz. příloha E3a) jsou povoleny. Avšak pryžové návleky jsou zakázány.
 - 18.4. Pružiny a spoušťové sestavy z druhovýroby jsou povoleny.
19. Optická/elektronická mířidla musí být namontována na horní zadní část závěru buď jako doplněk, nebo jako náhrada zadních otevřených mířidel. Natahovací rukojeti nebo jiné podobné výčnělky nemohou být součástí mířidel, nebo jejich montáže.
20. Tato divize se vyhodnocuje a pokud nebude prodloužena její platnost končí 31.12.2022.

PŘÍLOHA D4b: Krátká zbraň divize PRODUCTION OPTICS LIGHT

1	Minimální výkonový faktor pro Major	Neuplatňuje se
2	Minimální výkonový faktor pro Minor	125
3	Minimální hmotnost střely	Ne
4	Minimální ráže střely / délka nábojnice	9 mm (0.354") / 19 mm (0.748")
5	Minimální ráže střely pro Major	Neuplatňuje se
6	Minimální odpor spouště (viz. příloha E4a)	2,27 kg (5 liber) pro první výstřel, nebo 1,36 kg (3 lbs.) pro každý výstřel-viz. níže
7	Maximální rozměr zbraně	Maximální délka hlavně 127 mm
8	Maximální délka zásobníku	Ne
9	Maximální kapacita zbraně	Ano, viz. níže
10	Maximální vzdálenost zbraně a souvisejícího vybavení od těla	50 mm (viz pravidlo 5.2.5)
11	Platí pravidlo 5.2.10/ Příloha E2	Ano
12	Optická / elektronická mířidla	Povinné, viz. níže
13	Kompenzátory, porty, tlumiče výšlehu	Ne

Zvláštní podmínky:

14. V divizích Production Optics Light mohou být použity pouze takové zbraně, jež jsou uvedené jako schválené v seznamu divize Production na webových stránkách IPSC a jsou vybaveny optickými/elektronickými mířidly. Zbraně, považované IPSC za pouze jednočinné, jsou výslovně zakázány. Oficiální IPSC postup pro měření délky hlavně je popsán v příloze E4b.
15. Minimální odpor spouště musí být buďto 2,27 kg (5 liber) pro první vystřelenou ránu a bez omezení pro další vystřelené rány, nebo 1,36 kg (3 libry) pro každou vystřelenou ránu.
16. Zbraně vybavené vnějším kohoutem musí mít při startovním signálu kohout plně vypuštěný do přední polohy (viz. pravidlo 8.1.2.5). První rána musí proběhnout ve dvojitěm režimu. Závodníkům v této divizi, kteří po startovním signálu a před první ranou natáhnou kohout na zbrani s nábojem v nábojové komoře, bude udělena jedna procedurální penalizace za každý takový výskyt. Procedurální penalizace nebude udělena u takové střelecké situace, v níž je stavem připravenosti zbraně požadováno, aby byla závodníková zbraň připravena bez náboje v nábojové komoře. V takovýchto případech může závodník vystřelit první ránu v jednočinném režimu.
17. Originální součásti zbraně a díly nabízené prvovýrobce zbraně jako standardní nebo volitelné vybavení pro konkrétní model zbraně, uvedené v IPSC seznamu schválených zbraní, jsou povoleny, za předpokladu, že:
 - 17.1 Jejich modifikace, jiné než povahy drobných úprav (odstranění otrpů a/nebo přizpůsobení nevyhnutelně nezbytné pro zapasování náhradní součásti nebo dílu prvovýrobce), jsou zakázány. Jiné zakázané úpravy zahrnují takové, jež napomáhají rychlejšímu přebíjení zbraně (např. natahovací páky nebo nabíjecí úchyty, rozšířené, zvětšené a/nebo přídavné zásobníkové šachty apod.), a/nebo zdršňování povrchu. Změna původní barvy a/nebo závěrečné povrchové úpravy zbraně, a/nebo aplikace pásek či jiné příkrášlování je povoleno.
 - 17.2 Zásobníky, dostupné závodníkovi během řešení střelecké situace, nesmí při startovním signálu obsahovat více než 15 nábojů. Identifikační značky nebo obtisky, vnitřní omezovače kapacity, tlumící botky a dodatečné indikační otvory, které zanedbatelně přidávají nebo ubírají hmotnost zásobníků, jsou povoleny.
 - 17.3 Mířidla mohou být odstraněna, mechanicky upravena, seřizena a/nebo opatřena barvou. Mířidla mohou být také vybavena světlovodnými vlákny nebo podobnými vložkami.
18. Části, díly a příslušenství od druhovýrobce jsou zakázány, s těmito výjimkami:
 - 18.1 Zásobníky z druhovýroby jsou povoleny a podléhají pravidlu 17.2
 - 18.2 Otevřená mířidla z druhovýroby (viz. pravidlo 5.1.3.1) jsou povolena za předpokladu, že jejich instalace anebo seřízení nevyžaduje žádnou změnu na pistoli.
 - 18.3 Střenky z druhovýroby, které svým profilem a obrysy odpovídají standardním či volitelným střenkám prvovýrobce pro schválenou zbraň a/nebo aplikace pásky na úchopovou část zbraně (viz. příloha E3a) jsou povoleny. Avšak pryžové návleky jsou zakázány.
 - 18.4 Pružiny a spouštěvé sestavy z druhovýroby jsou povoleny.

19. Optická/elektronická mířidla musí být namontována na horní zadní část závěru buď jako doplněk, nebo jako náhrada zadních otevřených mířidel. Natahovací rukojeti, úchyty, nebo jiné podobné výčnělky nemohou být součástí mířidel, nebo jejich montáže.
20. V divizi Production Optics Light mohou být použity pouze pistole, jejichž maximální hmotnost s vloženým prázdným zásobníkem je 1 kilogram.
21. Tato divize se vyhodnocuje a pokud nebude prodloužena její platnost končí 31.12.2022.

PŘÍLOHA D5: Krátká zbraň divize REVOLVER

1	Minimální výkonový faktor pro Major	170 (Viz. Níže)
2	Minimální výkonový faktor pro Minor	125
3	Minimální hmotnost střely	Ne
4	Minimální ráže střely / délka nábojnice	9 mm (0.354") / 19 mm (0.748")
5	Minimální ráže střely pro Major	Ne
6	Minimální odpor spouště (viz. příloha E4a)	Ne
7	Maximální rozměr zbraně	Ne
8	Maximální délka zásobníku	Neplatí
9	Maximální kapacita zbraně	Ne, viz. níže
10	Maximální vzdálenost zbraně a souvisejícího vybavení od těla	50 mm (viz pravidlo 5.2.5)
11	Platí pravidlo 5.2.10/ Příloha E2	Ne
12	Optická / elektronická mířidla	Ne
13	Kompenzátory, porty, tlumiče hluku a/nebo výšlehu	Ne

Zvláštní podmínky:

14. Kapacita válce není omezena. Revolvery s kapacitou 7 ran a více nejsou hodnoceny MAJOR i když náboje dosáhnou hodnoty MAJOR při testu na chronografu.
15. „Samonabíjecí“ revolvery s pohyblivým závěrem jsou v této divizi zakázány.

PŘÍLOHA D6: divize PUŠKOVÉ

		Semi Auto Open SAO	Semi Auto Standard SAS	Manual Action Open MAO	Manual Action Standard MAS	Manual Action Lever Release- MALR
1.	Minimální výkonový faktor pro Major	320				
2.	Minimální výkon. faktor pro Minor	150				
3.	Maximální kapacita zásobníku (maximálně nabito)	nestanoveno				
4.	Omezení dle typu závěrového systému	Semi Auto	Semi Auto	Manuální	Manuální	Manuální Lever Release
5.	Povolena optická/elektronická mířidla	ano	ne	ano	ne	ano
6.	Povoleny kompenzátory, porty hlavně, tlumiče hluku a/nebo výšlehu	ano	Maximálně 30 x 90 mm	ano	Maximálně 30 x 90 mm	ano
7.	Povoleno použití dvounožek, zářezek/dorazů apod.	ano	ne	ano	ne	ano
8.	Povolena svislá přední rukojeť, max. délky 152 mm (6 palců) od osy hlavně	nestanoveno	ano	nestanoveno	ano	nestanoveno

Zvláštní podmínky:

9. Zbraň s manuálním závěrovým systémem (Manual Action type) je definovaná jako zbraň, u které dojde k vytažení vystřelené nábojnice výhradně ruční (fyzickou) manipulací závodníka. Zbraně, jejichž opakovací činnost je zajištěna zcela, nebo částečně pomocí využití povýstřelových plynů, není kvalifikovaná jako manuální (Manual Action). Manual Action Lever Release je definována jako zbraň, u které může být vyhození vystřelené nábojnice a současně natažení závěru provedeno působením povýstřelových plynů, nebo dynamicky, ale vyžaduje fyzickou/ruční manipulaci s „uvolňovací pákou“ pro nabití dalšího náboje do komory a přípravu zbraně na nový výstřel.
10. Měření délky kompenzátoru/tlumiče výšlehu se provádí od konce hlavně po konec tohoto zařízení.

PŘÍLOHA D7: divize BROKOVNICE

		Open	Modified	Standard	Standard Manual
1.	Minimální výkonový faktor	480			
2.	Minimální ráže	20 gauge			
3.	Poutka na náboje, klipy nebo postranní úchyty	Ano			
4.	Prototypy povoleny	Ano		Ne	
5.	Kompletní brokovnice továrně vyráběná (minimálně 500 kusů) a k dostupná pro běžnou veřejnost	Ne		Ano	
6.	Maximální ceková délka zbraně	1320 mm, viz. bod 17		Neplatí	
7.	Kompenzátory, porty, tlumiče zvuku a/nebo plamene povoleny	Ano		Ne	
8.	Vnější modifikace, jako závaží nebo jiné zařízení pro kontrolu snížení zpětného rázu (s výjimkou botky pažby brokovnice)	Ano	Ne	Ne	Ne
9.	Optická nebo elektronická mířidla	Ano	Ano	Ne	Ne
10.	Otevřená mířidla z druhovýroby	Ano	Ano	Ano	Ano
11.	Otočné nebo vícečetné trubicové zásobníky	Ano	Ne	Ne	Ne
12.	Omezení kapacity nabití před startovním signálem	Viz. bod 18	Max. 14 nábojů nabito	Max. 9 nábojů nabito	Max. 9 nábojů nabito
13.	Odnímatelné zásobníky	Ano, viz. bod 18	Ne	Ne	Ne
14.	Rychlonabíječe	Ano, max. 6 nábojů	Ne	Ne	Ne
15.	Modifikace/doplňky nabíjecí klapky	Ano	Ano Omezení viz. bod 19	Ano Omezení viz. body 20 a 21	Ano Omezení viz. bod 20
16.	Omezení funkce nabíjení	Ne	Ne	Ne	Ano Viz. bod 22

Zvláštní omezení:

Divize Open a Modified

17. Nenabitá zbraň s vloženým/připevněným nejdelším zásobníkem a s hlavní rovnoběžně s delší hranou krabice, se musí na délku celá vejít do obdélníkové krabice (otevřená na delší straně). Vnitřní délka krabice je 1320 mm (tolerance: +1 mm, -0 mm). Zbraň nesmí být během testu jakkoliv uměle stlačena.

Divize Open

18. Odnímatelné zásobníky, které bude mít závodník k dispozici během řešení střelecké situace, nesmí při startovním signálu obsahovat více, než 10 nábojů. Avšak odnímatelné zásobníky s originální kapacitou až 12 nábojů jsou povoleny. Zásobníky k sobě nikdy nesmí být připnuty, spojeny páskou nebo jinak připevněny. Zbraně s neodnímatelnými zásobníky mohou mít nabito při startovním signálu 14 nábojů.

Divize Modified

19. Nabíjecí podavač lze v zájmu snazšího nabíjení upravit či vybavit příslušenstvím. Tato úprava či příslušenství nesmí překročit délku 75 mm a nesmí v žádném směru ze standardního pouzdra závěru brokovnice vyčnívat o více než 32 mm.

Divize Standard a Standard Manual

20. Nabíjecí podavač lze v zájmu snazšího nabíjení upravit či vybavit příslušenstvím. Tato úprava či příslušenství nesmí v žádném směru ze standardního pouzdra závěru brokovnice vyčnívat.

Divize Standard

21. Je povolena výměna vnější nabíjecí skluzavky namísto tlačítka záhytu závěru (Remington 1100 a 1187).

Divize Standard Manual

22. Libovolná opakovací brokovnice (např pumpa, slide action, break-open, páková, bolt action) – musí jít o kompletní zbraň, vyráběnou továrně a dostupnou široké veřejnosti.
23. V případě dvojhlavňových brokovnic, které mají za všech okolností maximální kapacitu 2 náboje, nejsou pomůcky pro nabití dvou nábojů najednou považovány za rychlonabíječe.

PŘÍLOHA D8: divize PCC - Pistol Caliber Carbine

1	Minimální výkonový faktor pro Major	125 (Hodnocení pouze Minor)
2	Maximální rychlost střely	500 m/s (1640 feet/s) Viz. níže
3	Minimální hmotnost střely	115 grains (Viz. níže)
4	Minimální ráže střely / délka nábojnice	9 mm (0.354") / 19 mm (0.748")
5	Doporučené ráže	9x19; 9x21; .357 SIG; .38 Super; .38 Super Comp; .40S&W; .45 ACP
6	Maximální kapacita munice (maximum které může být nabito)	33ran (32 v zásobníku)
7	Zásobníkové spojky povoleny	Ne
8	Omezení typu závěru	Ne
9	Optická / elektronická mířidla	Ano
10	Kompenzátory, tlumiče hluku výstřelu povoleny	Ano
11	Použití dvojnožek/bipods apod. povoleno	Ne
12	Vertikální přední úchop/grip povolen, max. délka 152 mm (6 palců) od osy hlavně	Ano

Zvláštní podmínky:

13. Munice, jejichž střely mají větší rychlost, než je stanovena, bude prohlášena za nebezpečnou a musí být vyřazena (Viz. pravidlo 5.5.6).
15. Jestliže hmotnost první střely podle pravidla 5.6.3.3 nesplní minimální hmotnost střely, bude pro konečné a definitivní zjištění hmotnosti střely zvážena druhá střela.

PŘÍLOHA D9: divize Malorážka – MINI RIFLE

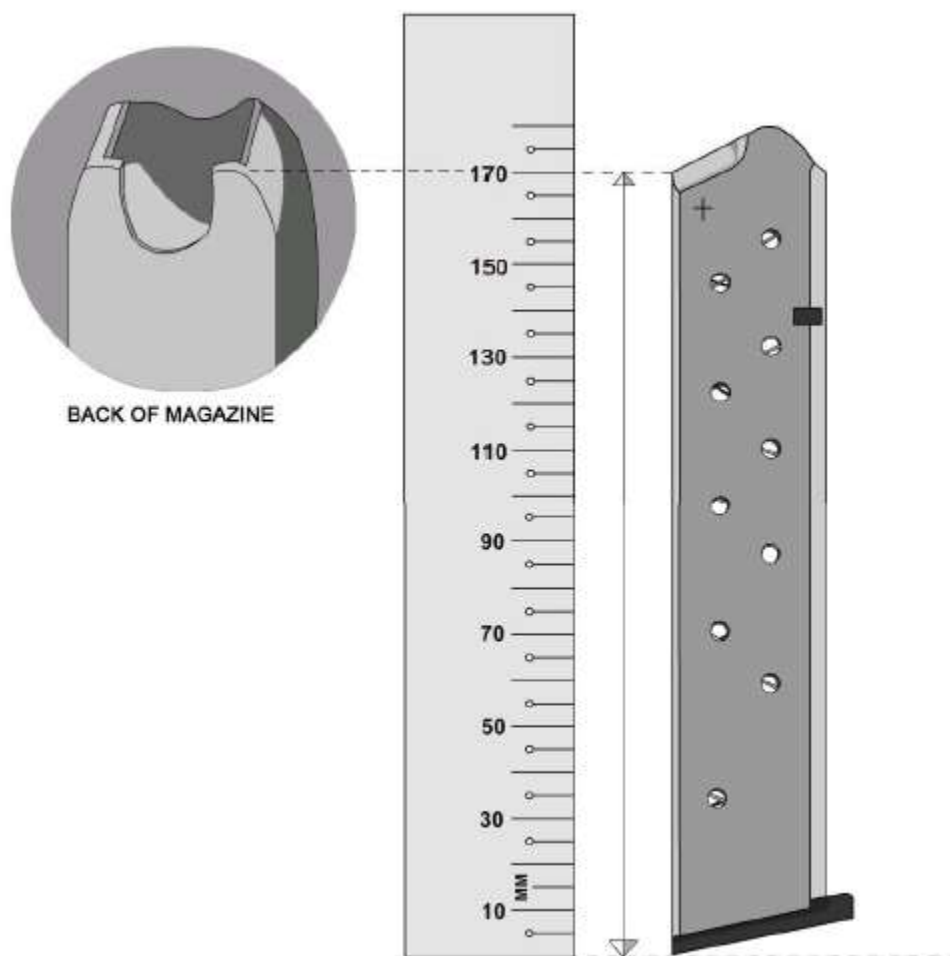
		OPEN	STNDARD
1	Minimální/maximální ráže	Komerčně vyráběný .22 LR	
2	Výměnné/oddělitelné zásobníky	Ano	
3	Maximální kapacita munice (maximum které může být nabito)	31 nábojů (30 v zásobníku)	
4	Rychlonabíječe	Ano	
5	Modifikace/doplňky	Ano – bez omezení	Omezeno – viz. níže
6	Maximální vzdálenost zásobníků a rychlonabíječů od těla	50 mm	
7	Kompenzátory	Ano	Ne
8	Porty	Ano	Ne
9	Optická nebo elektronická mířidla	Ano	Ne
10	Dvojnožky/bipods	Ano	Ne
11	Vertikální přední úchop/grip povolen, max. délka 152 mm (6 palců) od osy hlavně	Nepoužito	Ano

Zvláštní podmínky:

Divize Standard

12. Jakákoli kompletní malorážka, nebo komponenty vyrobené v továrně a dostupné široké veřejnosti.
13. Prototypy nejsou výslovně povoleny.
14. Vnější úpravy, jako jsou závaží nebo zařízení pro kontrolu nebo snížení zpětného rázu, nejsou výslovně povoleny, s výjimkou botky pro tlumení zpětného rázu, připevněné k zadní ploše pažby malorážky.

PŘÍLOHA E1a: Měření délky zásobníku [H]



Zásobník je umístěn svisle vzpřímeně na rovný povrch, přičemž je změřen od tohoto povrchu k zadní části podávacích výstupků zásobníku, jak je znázorněno. Jsou povoleny pouze přímé (rovné), pevné (ne odpružené/stlačitelné botky) zásobníky (tj. ohebné (flexibilní), bubnové, J, L, T zásobníky jsou zakázány).

PŘÍLOHA E1b: Druhy střeliva / nábojů Brokovnice [S]

Obecná ustanovení

1.	Minimální výkonový faktor	480
2.	Minimální hmotnost střely	Ne
3.	Minimální ráže	20 gauge / 20 bore
4.	Délka	Bez omezení
5.	Pouze tovární střelivo	Ne, přebíjené střelivo je povoleno
6.	Olověná střela	Povolena, dle místních ekologických norem
7.	Vizmutová střela	Povolena
8.	Wolframová střela	Povolena pouze na papírové, rozbitné a syntetické terče
9.	Ocelová střela	Povolena pouze na papírové, rozbitné a syntetické terče
10.	Průbojné střelivo	Zakázáno
11.	Zápalné střelivo	Zakázáno
12.	Střelivo se stopovkou	Zakázáno
13.	Ucpávky	Organizátor závodu může z ekologických důvodů vyžadovat použití výhradně ucpávek z přírodních materiálů, avšak tento požadavek musí být oznámen předem.

14. Použití veškerého střeliva podléhá místní zákonné úpravě. Zvýšenou pozornost je třeba věnovat zvláště použití střeliva s jednotnou střelou.
15. Pořadatelé závodu mohou omezit použití střeliva s hrubými broky (buckshot) maximálním počtem broků v náboji pro jakoukoliv střeleckou situaci, která zahrnuje jeden, nebo více papírových terčů.
 - pro ráži 12 je doporučen maximální počet broků 9
 - pro ráže 20 a 16 je obtížné sehnat jiné střelivo s hromadnou střelou než velikosti 1 Buck, 2 Buck či 3 Buck a tyto náboje obsahují 12-20 broků. Omezení počtu broků by proto mělo být vyhlášeno s přihlédnutím k munici, která je k dispozici.
 - Proto bude při střelbě na papírové terče možno používat pro jednotlivé ráže 12, 16 a 20 různá kritéria počtu broků v náboji.
16. Ředitel závodu či Range Master má právo vymezit používané střelivo maximální velikostí broků nebo konkrétním typem pouze z bezpečnostních důvodů. Veškeré takovéto požadavky musí být oznámeny předem.
17. Nepožaduje se, aby v jednom závodě byly použity všechny typy střeliva.
18. Jemné broky "Birdshot" a hrubé broky "Buckshot" jsou typem munice, u které se obsažené střely snadno oddělují od sebe. Jakýkoliv přípravek (např. lepidlo nebo pryskyřice), který je drží pohromadě, je považován za porušení definice munice dle pravidel IPSC. Dále může takováto úprava nábojů vést k uplatnění pravidel 5.5.6 a 10.5.15. Tato podmínka se netýká běžného vycpávkového materiálu, který může zlepšit rozptyl, ale neváže (nelepí) broky k sobě.
19. Od závodů Level III a výše je maximální vyžadovaný počet ran hrubým brokem a jednotnou střelou (dohromady) omezen na 80 ran.

Jemné broky (birdshot)

Zásahy jemnými broky do papírového terče se nehodnotí.

Přijatelná velikost jemných broků

Přijatelný průměr broků je 2,0 - 3,5 mm (.08 - .138 palce).

Podle amerického značení střeliva jsou povoleny jemné broky velikosti 3 až 9.

Rovněž se připouští místní ekvivalenty tohoto střeliva, tj. např. jemné broky velikosti 2 až 9 dle britského značení.

Hrubé broky (Buckshot)

Přijatelná velikost hrubých broků (avšak viz výše uvedenou poznámku)

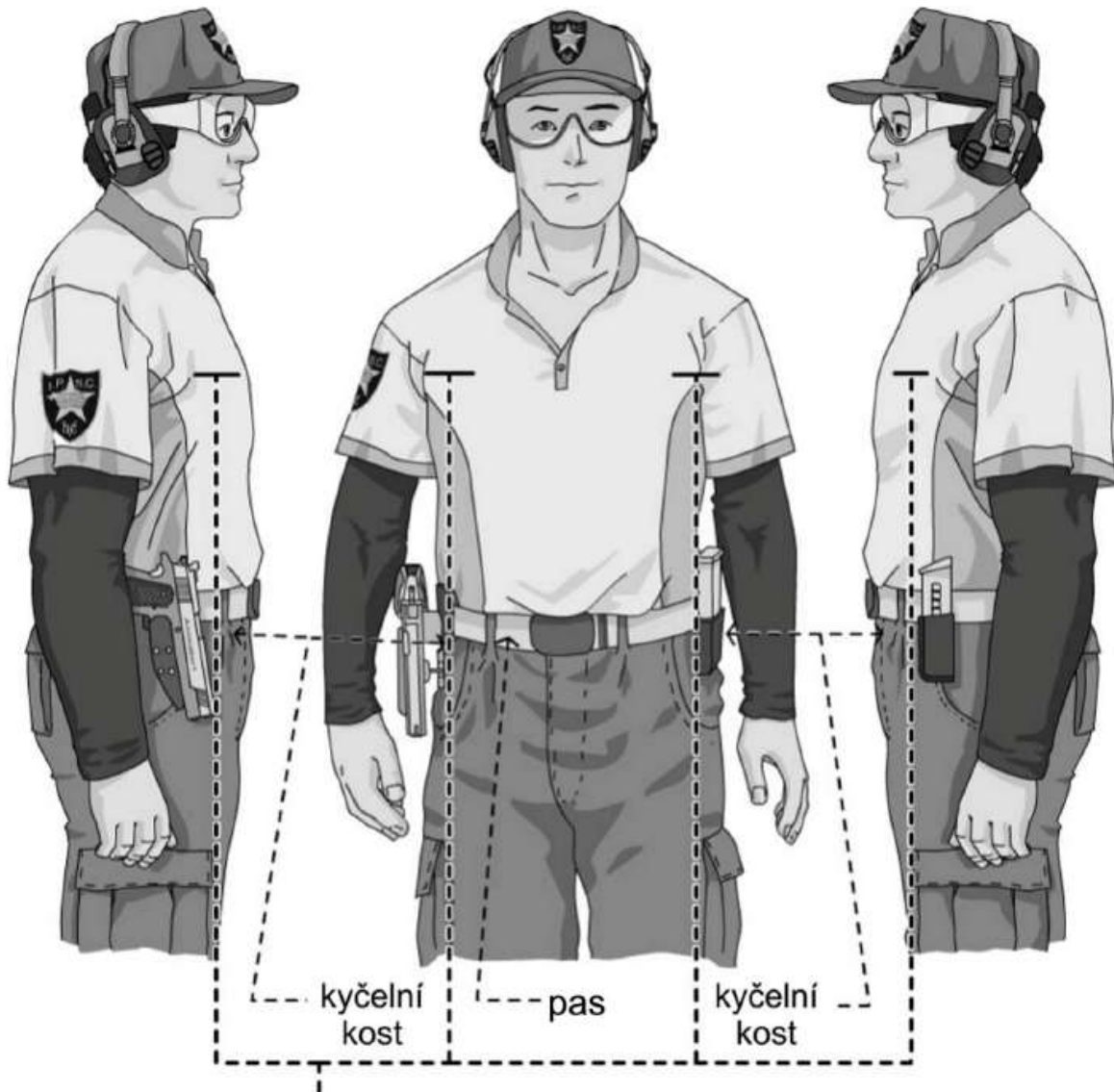
USA	V. Británie	Palce	Metrické míry	Běžný počet broků v náboji nom. pro 12 gauge
000 Buck	LG	.36ins	9,1 mm	6-8

00 Buck	SG	.33ins	8,4 mm	9-12
0 Buck		.32ins	8,1 mm	12
1 Buck	Spec. SG	.30ins	7,6 mm	12-16
2 Buck		.27ins	6,9 mm	18
3 Buck		.25ins	6,4 mm	20
4 Buck	SSG	.24ins	6,1 mm	27

Jednotná střela

Přijatelná je jakákoli jednotná střela, která neodporuje žádnému ustanovení těchto pravidel. Je však nutno přihlídnout k místní právní úpravě.

PŘÍLOHA E2: Znázornění umístění vybavení [H]



Krajní poloha zbraně, pouzdra a souvisejícího vybavení za kyčelní kosti při startovním signálu.
Na obrázku jsou zároveň znázorněny volně/přirozeně svěřené ruce.

PŘÍLOHA E3a: Znázornění umístění vybavení [H]

Na nákrese je znázorněna maximální plocha, na které může být v jedné vrstvě (s povolením nevyhnutelných překrytí do 2 cm) použita páska.



Páska může být použita pouze na ploše označené tečkovanou čarou, a to včetně přední strany a hřbetu úchopové části. Páska však nesmí být použita k vyřazení úchopové pojistky z funkce a ani na žádnou část závěru, spouště, lučičku, zásobníku ani na žádnou páčku či tlačítko.

PŘÍLOHA E3b: Všechny divize – patka hřbetu krátké zbraně [H]



Patka hřbetu krátké zbraně, jak je znázorněno na obrázku, není v souladu s pravidlem 5.2.7.2

PŘÍLOHA E4a: Postup zkoušky odporu spouště [H]

Je-li divizí vyžadován minimální odpor spouště, zbraně budou zkoušeny takto:

2,27 kg (5 lbs.) pro první výstřel

1. Nenařadí zbraň se připraví do stavu, jak by měla vystřelit ránu ve dvojitěm režimu.
2. Závaží, nebo měřicí zařízení se umístí co nejbližší středu plochy spouště.
3. Spoušť zbraně musí být:
 - a. Zvednout a udržet hmotnost 2,27 kg (5 liber) když ústí zbraně míří svisle vzhůru a krátká zbraň je jemně zvedána, nebo
 - b. Ukázat na měřicím zařízení nejméně hodnotu 2,27 kg (5 liber), při postupu stanoveném RM.
4. Jedna z výše uvedených zkoušek bude provedena maximálně třikrát.

5. Jestliže v ani jednom ze tří pokusů nedojde, při zkoušce podle 3a, ke spuštění kohoutu nebo úderníku, nebo při zkoušce 3b k ukázaní hodnoty pod 2,27 kg (5 liber), zbraň zkoušku úspěšně složila.
6. Jestliže ve všech třech pokusech dojde, při zkoušce podle 3a, ke spuštění kohoutu nebo úderníku, nebo při zkoušce 3b k ukázaní hodnoty pod 2,27 kg (5 liber), zbraň ve zkoušce neuspěla, pokud neprojde testem 1,36 kg (3 lbs.) pro každý výstřel – viz. níže, bude uplatněno pravidlo 6.2.5.1.

1,36 kg (3 lbs.) pro každý výstřel

1. Nenabitá zbraň se připraví do stavu, jak by měla vystřelit ránu (pozn. Kohout/spoušťový mechanismus je natažen).
2. Závaží, nebo měřicí zařízení se umístí co nejbližší středu plochy spouště.
3. Spoušť zbraně musí buď:
 - a. Zvednout a udržet hmotnost 1,36 kg (3 libry) když ústí zbraně míří svisle vzhůru a krátká zbraň je jemně zvedána, nebo
 - b. Ukázat na měřicím zařízení nejméně hodnotu 1,36 kg (3 libry), při postupu stanoveném RM.
4. Jedna z výše uvedených zkoušek bude provedena maximálně třikrát.
5. Jestliže v ani jednom ze tří pokusů nedojde, při zkoušce podle 3a ke spuštění kohoutu nebo úderníku, nebo při zkoušce 3b k ukázaní hodnoty pod 1,36 kg (3 libry), zbraň zkoušku úspěšně složila.
6. Jestliže ve všech třech pokusech dojde, při zkoušce podle 3a ke spuštění kohoutu nebo úderníku, nebo při zkoušce 3b k ukázaní hodnoty pod 1,36 kg (3 libry), zbraň ve zkoušce neuspěla, pokud neprojde testem 2,27 kg (5 lbs.) pro první výstřel – viz. nahoře, bude uplatněno pravidlo 6.2.5.1.

PŘÍLOHA E4b: Postup měření délky hlavně [H]

Plně složená a nenabitá zbraň je namířena vertikálně k obloze a poté je do hlavně vložen čep (měřicí tyčinka) se značkou na 127 mm tak, aby se opřel o čelo závěru. Pokud je značka 127 mm na, nebo nad úrovni hlavně, je zbraň přípustná pro divizi Production.

Revolvery měříme od ústí hlavně k čelu přechodového kužele, kterým končí hlaveň. Pokud je délka 127 mm nebo méně, je revolver přípustný pro divizi Production.

PŘÍLOHA E5: Kontrolní list vybavení [H]

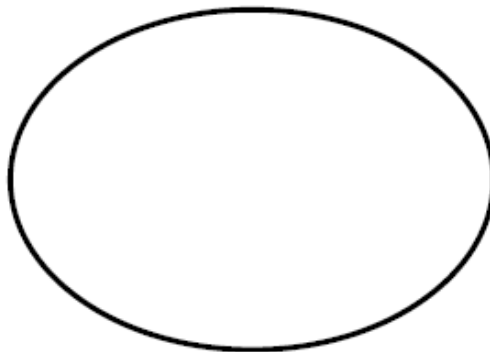
Competitor Name: _____

Competitor #: _____ Squad #: _____

Division: Open / Standard / Classic / Production / Revolver Category: L / J / S / SS

Gun Make: _____ Model: _____ Serial #: _____

Caliber: _____ Declared PF: Major / Minor



Front of Belt

(Legend: H=Holster, P=Pouch, M=Magnet)

Stage	Verified	Stage	Verified	Stage	Verified
1		11		21	
2		12		22	
3		13		23	
4		14		24	
5		15		25	
6		16		26	
7		17		27	
8		18		28	
9		19		29	
10		20		30	

PŘÍLOHA E6: Znázornění umístění vybavení [P+M+S+R]



Zvláštní podmínky:

1. Startovní pozice (Viz. pravidlo 8.2.2): Není-li popisem střelecké situace stanoveno jinak, závodníkův postoj před zahájením řešení střelecké situace musí být vzpřímený, se zbraní ve stavu připravenosti drženu v obou rukou, přičemž pažba se musí závodníka dotýkat na úrovni boků, hlaveň rovnoběžně se zemí, lučík spouště směrem dolů, ústí hlavně musí směřovat do situace a s prsty mimo prostor lučíku. Toto platí pro všechny stavy připravenosti pušky, pokud není v písemném popisu střelecké situace uvedeno jinak.
2. Pozice opasku (Viz. pravidlo 5.2.3): Není-li popisem střelecké situace stanoveno jinak, musí závodníkův opasek s vybavením, nesoucím náboje (v držácích, poutkách, zásobnících, nebo pouzdrech) a/nebo odnímatelných zásobnících a/nebo rychlonabíječích, být nošen v úrovni pasu. Hrudní soupravy (Chest-rigs), bandoliers a podobné nosiče jsou výslovně zakázány.

[S] 5.2.3.2: Je povolen pouze jeden opasek, nesoucí vybavení. Náboje v poutkách nebo držácích na opasku jsou omezeny na maximální výšku 170 mm. Náboje v nosičích nesmí překročit počet 6 nábojů nad sebou v nosiči.

PŘÍLOHA F1: Vizuální signály pro hodnocení



Alpha



Charlie



Delta



Miss



No-Shoot



Oprava hodnocení

Pokud se střílí po dvou ranách do terče, pak se zapojí obě ruce.

REJSTŘÍK:

	Článek nebo pravidlo
Předmět	
Alkohol	10.7
Arbitrážní komise	
Složení	11.2
Postup	11.5
Rozhodnutí	11.6
Lhůty	11.3
Výrok	11.6
Bezpečnost	
Návrh střeleckých situací	1.1.1
Brýle	5.4
Zbraně	5.1.6
Odpovědnost pořadatelů	2.1.1
Nepraktické chování	2.1.4
Místní pravidla	3.3
Bezpečnostní zóna	
Stavba	2.4
Ostré či neostré střelivo	2.4.2
Využití	2.4.1
Comstock	9.2.2
Penalizace	9.4
Cooperův tunel	
Stavba	2.2.5
Penalizace	10.2.5
Časomíry	9.10
Člen družstva	
Diskvalifikace	6.4.6
Náhradní	6.4.4/.5
Členství v IPSC	6.5.1
Desky	4.3/Příl. C3
Dílčí střelecký úkol	6.1.1
Diskvalifikace	10.3
Náhodný výstřel	10.4
Prst uvnitř lučíku	10.5.8 až 10.5.10
Pohyb	10.5.10
Zakázané látky	10.7
Člen družstva	6.4.6
Nebezpečná manipulace se zbraní	10.5
Nesportovní chování	10.6
Divize	
Vymazání	6.2.5
Diskvalifikace	6.2.6
Neohlášení	6.2.5
Nedodržení podmínek	6.2.5.1
Více než jedna	6.2.4
Vyhlášení	6.2.1/Příl. A
Divize Modified	Příl. D3
Divize Production	Příl. D4
Divize Standard	Příl. D2
Dlouhé střelecké situace	1.2.1.3
Dopomoc	8.6
Drogy	10.7
Družstva	6.4
Družstvo Lady	Příl. A2
DVC	1.1.3

Hlavní rozhodčí (CRO)	7.1.2
Hodnocení	
Způsob	9.2
Nezasažení	9.4.2/9.4.3
Penalizace	10
Podstata	9.5
Programy	9.11
Odpovědnost	9.8
Hodnoty	9.4
Ověření	9.6
Chronograf	
Dostupnost	5.6.1
Výkonový faktor	5.6.1
Postup	5.6.3
Ověření	5.6.2
ICS	6.7
Informace o střelecké situaci	
Všeobecná nařízení	3.1
Místní, regionální a národní pravidla	3.3
Písemný popis stanoviště	3.2
Kategorie	6.3/Příl. A
Kategorie Junior	Příl. A2
Kategorie Senior	Příl. A2
Klasifikace/klasifikační situace	1.2.2.3
Krátké střelecké situace	1.2.1.1
Kryt	
Průstřelný	4.1.4.1/4.2.4
Neprůstřelný	4.1.4.2
Kvalita	1.1.2
Lezení na zábrany	2.2.3
Lhůta na protest	11.3
Liga	6.1.6
Major	5.6.1.2
Manipulace se střelivem	10.5.12
Manipulace se zbraní	
Bezpečnostní zóna	2.4/10.5.1
Nebezpečná	10.5.1
Maximální počet bodů	9.2
Minimální hodnocení	9.5.5
Minimální vzdálenost	
Kovové terče	2.1.3
Minor	5.6.1.1
Mířidla a zaměřovače	5.1.3
Mizející terče	9.9.2
Nabitá zbraň	10.5.13
Nabité náboje	8.1.4
Náhodný výstřel	10.4
Náhradní zbraň	5.1.7
Návrh střeleckých situací	
Obecná ustanovení	1.1
Nebezpečná manipulace se zbraní	10.5
Neprůstřelnost stavebních prvků situace	9.1.6
Neprůstřelnost terčů	9.1.5
Neprůstřelný kryt	
Stavební prvky situace	2.2.6
Skryté terče	4.1.4/4.2.4
Nerozhodný výsledek	9.3

Nesportovní chování.....	10.6
Nezabývání se	9.5.6
Pohyblivým terčem	9.9
Penalizace	10.2.7
No-Shoot	
Zásahy	9.4.2/9.4.3
Obtížnost.....	1.1.6
Odmítnutí opakování situace závodníkem	2.3.3.3
Odvolání.....	11.1
Oficiální čas	9.10
Ohraničující čáry	
Zavedení a úpravy	2.3
Penalizace	10.2.1
Použití	2.2.1
Ochrana sluchu	5.4
Ochrana zraku.....	5.4
Opasek	
Přípevnění.....	5.2.3
Divize a regulace	Příl. D
Ženy	5.2.3.1
Palebná čára	2.1.7
Penalizace	10
Penalizace zástupná.....	10.2.11
Písemný popis stanoviště	
Informace.....	3.2
Změny či úpravy	3.2.3
Požadavky	3.2.1
Počet bodů dosažitelný na stanovišti	9.2.2.1/9.2.3.1/ 9.2.4.1/9.2.6
Pohyb	8.5
Pohyblivé terče	
Penalizace	9.9
Hodnocení.....	9.9
Pomůcky pro výstup	2.2.2
Poplatek za podání protestu	
Výše.....	11.4.1
Propadnutí	11.4.2
Poppersy	
Konfigurace	Příl. C2
Funkce a kalibrace	Příl. C1
Hodnocení.....	Příl. C2
Terče	4.3
Rozměry a hodnocení	Příl. C2
Postup při odvolání	11.5
Pouzdro	
Opasek	5.2.3
Změna polohy	5.2.5.3
Volba	5.2.6
Krytý lučík	5.2.7.4
Služební pouzdra.....	5.2.7.5
Vybavení	5.2
Uvnitř tunelu.....	10.5.4
Poloha	5.2.5/Příl. F
Pojistný pásek.....	5.2.5.3
Procedurální penalizace.....	10
Dopomoc nebo vyrušování	8.6
Terče – přiblížení/dotek.....	9.1.1/9.1.2

Přebíjení.....	8.4
Překážky.....	2.1.6
Přesnost.....	1.1.3
Přešlápnutí.....	10.2.1
Bez výstřelu.....	10.2.1
S výstřelem.....	10.2.1
Přešlapové čáry	
Zábrany.....	2.2.3
Zavedení a úpravy.....	2.3
Penalizace.....	10.2.1
Použití.....	2.2.1
Přiblížení k terči.....	9.1.1
Připravenost	
Stavy.....	8.1/8.2
Poloha.....	8.2
Quartermaster.....	7.1.4
Radiální trhliny.....	9.5.4
Ramenní opěrky.....	5.1.10
Range Master.....	7.1.5
Ráž	
Minimální.....	5.1.2
Divize.....	Příl. D
Reprezentace.....	6.5.2
Revolver	
Divize.....	Příl. D5
Po odstřílení situace.....	8.3.7
Stav připravenosti.....	8.1.1
Položení na zem.....	10.5.3
Rozhodčí (RO).....	7.1.1
Rozmanitost.....	1.1.4
Rozpis.....	6.6
Rychlonabíječe.....	5.5.2
Rychlost.....	1.1.3
Řízení střelnice.....	7
Sankce.....	1.3
Shoot-Off.....	6.1.7
Silná ruka.....	1.1.5.3
Slabá ruka.....	1.1.5
Tasení.....	8.2.4
Služební pouzdra.....	5.2.7
Snaha o ulití startu.....	10.2.6
Soutěž	
Kategorie.....	6.3/Příl. A
Divize.....	6.2/Příl. D
Všeobecné zásady.....	6.1
Úrovně („Level“).....	Příl. A
Společná palebná čára.....	2.1.7
Spoušť	
Krytá.....	5.2.7.4
Odpor.....	5.1.4/Příl. F2
Obal.....	5.1.5
Standardní cvičení.....	6.1.2/1.2.2.1
Standby.....	8.3.3
Stanoviště.....	6.1.3
Status závodníka a reference.....	6.5

Stavba situace	
Všeobecná nařízení.....	2.1
Kritéria	2.2
Úpravy.....	2.3
Stehenní pouzdra.....	5.2.7.1
Střední střelecké situace.....	1.2.1.2
Členství a přidružení	6.5
Střelecká pozice	2.1.7
Střelecké situace	
Vyváženost.....	1.2.1.4
Zveřejnění	3.1
Typy.....	1.2
Střelivo	
Zakázané	5.5.4
Náhradní	5.5.3
Nebezpečné	5.5.6
Střelnice	
Změny	2.3
Povely.....	8.3
Vybavení	4.6
Závady vybavení.....	4.6
Řízení.....	7
Postupy	
Předčasný start	8.3.4.1
Zaměřování	8.7
Změna/revize procedury.....	3.2.3
Povrch	2.1.5
Terč IPSC Classic.....	Příl. B2
Terče	
Úhel.....	2.1.8.4
Přiblížení	9.1.1
Schválené	4.1.1
Náročnost	9.6
Rozměry	Příl. B a C
Mizející/pohyblivé.....	9.9
Rozbitné.....	4.4
Neprůstřelné.....	9.1.5
Závada.....	4.6
Maximální počet zásahů před hodnocením.....	4.2.3
Umístění.....	2.1.8
Předčasně zalepené	9.1.3
Prezentace	2.1.8.4
Hodnocení.....	9.4
Dotyk.....	9.1.2
Neuvedené do původního stavu	9.1.4
Terče kovové	
Schválené.....	4.3
Typy.....	4.3
Verze	4.3
Terče metrické	Příl. B3
Tunely	2.2.4
Turnaj.....	6.1.5
Typy soutěží	6.1
Úhly střelby.....	2.1.2
Upuštěná zbraň.....	10.5.3/10.5.14
Upuštěné zásobníky	5.5.3

Ústí hlavně	
Úhel při uložení v pouzdře	5.2.7.3
Směr	10.5.2
Virginia Count	
Penalizace	9.2.3
Hodnocení.....	9.4.5
Volný styl	1.1.5
Vracení do pouzdra	
Dle rozhodnutí závodníka	8.2.5
Návrh střeleckých situací	8.2.5
Vrácení se k terči.....	10.2.9
Vyhlašování divizí, kategorií a družstev	Příl. A2
Výkon	1.1.3
Výkonový faktor	5.6
Vyrušování	8.6
Výstřely navíc.....	9.4.5.1
Vyváženost: Rychlost, přesnost a výkon.	1.1.3
Zábrany	2.2.3
Zakázané látky	10.7
Zamíření zbraně na tělo	10.5.5
Zásahy navíc.....	9.4.5.2
Zásobníky	
Divize.....	Příl. D
Upuštěné.....	5.5.3
Náhradní	5.5.3
Závada vybavení závodníka	5.7
Závada zbraně.....	5.7
Závady	
Vybavení závodníka	5.7
Vybavení střelnice.....	4.6
Závod	
Definice	6.1.4
Ředitel	7.1.6
Členové vedení	7.1
Závod rozhodčích („pre-match“)	6.6.2
Záznam o hodnocení (scoresheet)	9.7
Zbraň	
Automatický režim nebo řízená dávka	5.1.11
Vzdálenost od těla	5.2.5
Výška.....	5.2.7.2
Úpravy.....	5.1.8
Více než jedna	5.1.9
Úhel zamíření.....	5.2.7.3
Vracení do pouzdra.....	2.2.2.4/8.2.5
Náhradní	5.1.7
Funkční způsobilost a bezpečnost	5.1.6
Ramenní opěrky	5.1.10
Stav připravenosti	8.1
Pozice připravenosti	8.2.1
Stehenní pouzdra.....	5.2.7.1
Odpor spouště	5.1.4
Zbraně.....	5.1/Příl. D
Změny střelnice nebo zařízení	2.3
Zóny pro obchodníky	2.5
Zveřejněné střelecké situace	3.1.1